



GOBIERNO DE LA  
CIUDAD DE MÉXICO

SECRETARÍA DE ADMINISTRACIÓN Y FINANZAS  
SERVICIOS METROPOLITANOS, S.A. DE C.V.  
DIRECCIÓN GENERAL  
DIRECCIÓN DE ADMINISTRACIÓN Y FINANZAS

ACUSE



Ciudad de México a 27 de marzo de 2023  
SAF/SM/DG/DAF/1214 /2023

Asunto: Se envía información Contable Patrimonial de la Cuenta Pública 2022

**L.C.P. ELIZABETH DE LA LUZ BARRAGÁN VARGAS**  
**DIRECTORA EJECUTIVA DE ARMONIZACIÓN CONTABLE**  
**P R E S E N T E:**

Hago referencia a su circular **SAF/SE/DGACyRC/0001/2023** de fecha 13 de enero del presente año, mediante el cual hace de conocimiento la "Guía para la integración de la Cuenta Pública de la Ciudad de México 2022", los formatos y lineamientos aplicables al Sector Paraestatal No Financiero, así como los plazos establecidos para la entrega de la información correspondiente.

Por lo anterior se envía la Cuenta Pública de Servicios Metropolitanos, S.A. de C.V., correspondiente al ejercicio 2022, atendiendo los plazos e indicaciones puntualizadas en la circular citada, escaneada, foliada, debidamente rubricada y firmada por las autoridades correspondientes para tal efecto y remitida de manera impresa a la Dirección Ejecutiva de Armonización Contable, así como digital y en archivo Excel al correo electrónico [cp2022.contable@hotmail.com](mailto:cp2022.contable@hotmail.com).

Información Contable establecida en la Ley General de Contabilidad Gubernamental

1. Estado de Situación Financiera
2. Estado de Actividades
3. Estado de Cambios en la Situación Financiera
4. Estado de Flujos de Efectivo
5. Estado de Variación en la Hacienda Pública
6. Estado Analítico de la Deuda y Otros Pasivos
7. Estado Analítico del Activo
8. Informes sobre Pasivos Contingentes
9. Notas a los Estados Financieros
10. Bienes Muebles
11. Bienes Inmuebles
12. Esquemas Bursátiles y de Coberturas Financieras
13. Cuentas Bancarias Productivas Específicas en donde se depositaron los Recursos Federales Transferidos
14. Estado de Situación Financiera Detallado-LDF
15. Informe Analítico de la Deuda Pública y Otros Pasivos-LDF





GOBIERNO DE LA  
CIUDAD DE MÉXICO

SECRETARÍA DE ADMINISTRACIÓN Y FINANZAS  
SERVICIOS METROPOLITANOS, S.A. DE C.V.  
DIRECCIÓN GENERAL  
DIRECCIÓN DE ADMINISTRACIÓN Y FINANZAS



Ciudad de México a 27 de marzo de 2023  
SAF/SM/DG/DAF/1214 /2023

**Asunto:** Se envía información Contable Patrimonial de la Cuenta Pública 2022

Así mismo se adjuntan los Dictámenes Financiero/ Presupuestal e Informe Ejecutivo del ejercicio 2022, auditado por el Despacho externo Rivera y Asociados, S.C.

Sin otro particular le envió un cordial saludo.


ATENTAMENTE

  
**GEOG. ALBERTO GÓMEZ ARIZMENDI**  
DIRECTOR DE ADMINISTRACIÓN Y FINANZAS

Realizó  
Iliana García Mejía  
Subdirectora de Finanzas

HDFV

C.S. 231214



en SCRMMET... para su conocimiento [subdireccionfinanzas.servimet@gmail.com](mailto:subdireccionfinanzas.servimet@gmail.com)



ESTADOS FINANCIEROS  
SERVICIOS METROPOLITANOS, S.A. DE C.V.  
ESTADO DE SITUACIÓN FINANCIERA  
(CIFRAS EN PESOS)

CONCEPTO	2022	2021	CONCEPTO	2022	2021
<b>ACTIVO</b>			<b>PASIVO</b>		
<b>Activo Circulante</b>			<b>Pasivo Circulante</b>		
Efectivo y Equivalentes	18,905,379	8,000,000	Cuentas por Pagar a Corto Plazo	46,794,283	29,329,945
Derechos a Recibir Efectivo o Equivalentes	411,812,881	389,323,493	Documentos por Pagar a Corto Plazo	0	0
Derechos a Recibir Bienes o Servicios	45,276,028	45,276,028	Perdida a Corto Plazo de la Deuda Pública a Largo Plazo	0	0
Inventarios	0	0	Títulos y Valores a Corto Plazo	0	0
Almacenes	0	0	Pasivos Diferidos a Corto Plazo	34,889,475	30,703,536
Estimación por Pérdida o Deterioro de Activos Circulantes	(45,483,905)	(45,483,905)	Fondos y Bienes de Terc. en Garantía y/o Administración a Corto Plazo	18,487,013	18,176,947
Otros Activos Circulantes	248,688	248,688	Provisiones a Corto Plazo	0	0
			Otros Pasivos a Corto Plazo	0	0
<b>de Activos Circulantes</b>	<b>428,278,023</b>	<b>388,963,706</b>	<b>Total de Pasivos Circulantes</b>	<b>65,210,661</b>	<b>78,214,328</b>
<b>Activo No Circulante</b>			<b>Pasivo No Circulante</b>		
Inversiones Financieras a Largo Plazo	299,835,912	299,835,912	Cuentas por Pagar a Largo Plazo	0	0
Derechos a Recibir Efectivo o Equivalentes a Largo Plazo	348,874	348,874	Documentos por Pagar a Largo Plazo	0	0
Bienes Inmuebles, Infraestructura y Construcciones en Proceso	2,300,827,375	2,000,627,375	Deuda Pública a Largo Plazo	0	0
Bienes Muebles	8,847,728	8,831,479	Pasivos Diferidos a Largo Plazo	0	0
Activos Intangibles	1,858,382	1,827,752	Fondos y Bienes de Terc. en Garantía y/o Administración a Largo Plazo	0	0
Depreciación, Deterioro y Amortización Acumulada de Bienes	(281,000,096)	(248,349,312)	Provisiones a Largo Plazo	68,788,126	68,784,472
Activos Diferidos	0	0	<b>Total de Pasivos No Circulantes</b>	<b>68,788,126</b>	<b>68,784,472</b>
Estimación por Pérdida o Deterioro de Activos no Circulantes	(348,874)	(348,874)	<b>Total del Pasivo</b>	<b>136,998,787</b>	<b>147,018,800</b>
Otros Activos no Circulantes	0	0			
<b>Total de Activos No Circulantes</b>	<b>2,469,835,708</b>	<b>2,469,533,210</b>	<b>HACIENDA PÚBLICA/PATRIMONIO</b>		
<b>Total del Activo</b>	<b>2,898,113,731</b>	<b>2,858,506,916</b>	Hacienda Pública/Patrimonio Contribuido	2,439,043,571	2,439,043,571
			Aportaciones	397,446,243	397,446,243
			Donaciones de Capital	0	0
			Actualización de la Hacienda Pública/Patrimonio	1,442,817,328	1,442,817,328
			<b>Hacienda Pública/Patrimonio Generado</b>	<b>896,222,965</b>	<b>874,443,567</b>
			Resultados del Ejercicio (Otros/Declarativo)	21,794,307	13,925,712
			Resultados de Ejercicios Anteriores	476,491,798	462,517,855
			Revalúos	37,824,726	37,824,726
			Reservas	186,123,892	186,123,892
			Rectificaciones de Resultados de Ejercicios Anteriores	25,700	(3,702)
			<b>Exceso e Insuficiencia en la Act. de la Hacienda Púb./Patrim.</b>	<b>0</b>	<b>0</b>
			Resultado por Posición Monetaria	0	0
			Resultado por Tenencia de Activos no Monetarios	0	0
			<b>Total Hacienda Pública/Patrimonio</b>	<b>2,735,266,476</b>	<b>2,721,396,128</b>
			<b>Total del Pasivo y Hacienda Pública/Patrimonio</b>	<b>2,898,113,731</b>	<b>2,898,506,916</b>

Subsecretario de Finanzas  
  
María García Mejía

Director de Administración y Finanzas  
  
Alberto Gómez Arriaga

Director General  
  
Miguel Ángel Cisneros

Bajo protesta de decir verdad declaramos que los Estados Financieros y sus notas, son razonablemente correctos y son responsabilidad del emisor.

La información contenida en este reporte es responsabilidad de la Unidad Ejecutora del Conto, de conformidad con los artículos 14, 15 y 16 de la Ley de Transparencia y Acceso a la Información Pública, Ley General de Transparencia y Acceso a la Información Pública, Ley de Procedimientos Administrativos, Ley de Procedimientos de Recursos de la Ciudad de México, la que aplicó de manera correcta la integración de la Cuenta Pública 2022.

Las notas que acompañan al presente Estado Financiero son parte integral del mismo.

**ESTADOS FINANCIEROS  
SERVICIOS METROPOLITANOS, S.A. DE C.V.  
ESTADO DE ACTIVIDADES  
(CIFRAS EN PESOS)**

CONCEPTO	2022	2021
<b>INGRESOS Y OTROS BENEFICIOS</b>		
<b>Ingresos de Gestión</b>	<b>121,308,163</b>	<b>131,592,511</b>
Impuestos	0	0
Cuotas y Aportaciones de Seguridad Social	0	0
Contribuciones de Mejoras	0	0
Derechos	0	0
Productos	0	0
Aprovechamientos	0	0
Ingresos por Venta de Bienes y Prestación de Servicios	121,308,163	131,592,511
<b>Part., Aport., Conv., Incentivos Derivados de la Colab. Fisc., Fondos Distintos de Aport., Transf., Asig., Subsidios y Subvenciones, y Pens. y Jub.</b>	<b>0</b>	<b>0</b>
Participaciones, Aportaciones, Convenios, Incentivos Derivados de la Colaboración Fiscal y Fondos Distintos de Aportaciones	0	0
Transferencias, Asignaciones, Subsidios y Subvenciones, y Pensiones y Jubilaciones	0	0
<b>Otros Ingresos y Beneficios</b>	<b>12,943,538</b>	<b>10,919,760</b>
Ingresos Financieros	10,016,873	8,746,562
Incremento por Variación de Inventarios	0	0
Diminución del Exceso de Estimaciones por Pérdida o Deterioro u Obsolescencia	0	0
Diminución del Exceso de Provisiones	0	0
Otros Ingresos y Beneficios Varios	2,926,665	2,173,198
<b>Total de Ingresos y Otros Beneficios</b>	<b>134,251,701</b>	<b>142,512,271</b>
<b>GASTOS Y OTRAS PÉRDIDAS</b>		
<b>Gastos de Funcionamiento</b>	<b>105,064,746</b>	<b>119,066,309</b>
Servicios Personales	21,559,854	21,064,661
Materiales y Suministros	541,765	618,043
Servicios Generales	82,963,127	97,383,605
<b>Transferencias, Asignaciones, Subsidios y Otras Ayudas</b>	<b>0</b>	<b>0</b>
Transferencias Internas y Asignaciones al Sector Público	0	0
Transferencias al Resto del Sector Público	0	0
Subsidios y Subvenciones	0	0
Ayudas Sociales	0	0
Pensiones y Jubilaciones	0	0
Transferencias a Fideicomisos, Mandatos y Contratos Análogos	0	0
Transferencias a la Seguridad Social	0	0
Donativos	0	0
Transferencias al Exterior	0	0
<b>Participaciones y Aportaciones</b>	<b>0</b>	<b>0</b>
Participaciones	0	0
Aportaciones	0	0
Convenios	0	0
<b>Intereses, Comisiones y Otros Gastos de la Deuda Pública</b>	<b>0</b>	<b>0</b>
Intereses de la Deuda Pública	0	0
Comisiones de la Deuda Pública	0	0
Gastos de la Deuda Pública	0	0
Costo por Coberturas	0	0
Apoyos Financieros	0	0
<b>Otros Gastos y Pérdidas Extraordinarias</b>	<b>7,422,398</b>	<b>8,519,650</b>
Estimaciones, Depreciaciones, Deterioros, Obsolescencia y Amortizaciones	545,584	429,554
Provisiones	5,091,990	6,493,113
Diminución de Inventarios	0	0
Otros Gastos	1,784,824	1,597,033
<b>Inversión Pública</b>	<b>0</b>	<b>0</b>
Inversión Pública no Capitalizable	0	0
<b>Total de Gastos y Otras Pérdidas</b>	<b>112,487,144</b>	<b>128,585,959</b>
<b>Resultados del Ejercicio (Ahorro/Desahorro)</b>	<b>21,764,557</b>	<b>13,926,312</b>

Subdirectora de Finanzas  
  
María García Sánchez

Director de Administración y Finanzas  
  
Roberto Gómez Arce

Director General  
  
Alan Aguilar Aze

Bajo protesta de decir verdad declaramos que los Estados Financieros presentados son razonablemente correctos y son responsabilidad del emisor.

La información contenida en esta información es responsabilidad de la ciudad que emite de acuerdo con el artículo 134 de la Constitución Política de los Estados Unidos Mexicanos, y el artículo 10 de la Ley de Transparencia y Acceso a la Información Pública, y el artículo 17 de la Ley de Acceso a la Información Pública de la Ciudad de México, así como el artículo 17 de la Ley de Transparencia y Acceso a la Información Pública de la Ciudad de México.

Las notas que acompañan al presente Estado Financiero son parte integral del mismo



**ESTADOS FINANCIEROS**  
**SERVICIOS METROPOLITANOS, S.A. DE C.V.**  
**ESTADO DE CAMBIOS EN LA SITUACIÓN FINANCIERA**  
**(CIFRAS EN PESOS)**

CONCEPTO	ORIGEN	APLICACIÓN
<b>ACTIVO</b>		
<b>Activo Circulante</b>		
Efectivo y Equivalentes	0	8,896,489
Derechos a Recibir Efectivo o Equivalentes	0	31,489,328
Derechos a Recibir Bienes o Servicios	0	0
Inventarios	0	0
Almacenes	0	0
Estimación por Pérdida o Deterioro de Activos Circulantes	0	0
Otros Activos Circulantes	0	0
<b>Activo No Circulante</b>		
Inversiones Financieras a Largo Plazo	0	0
Derechos a Recibir Efectivo o Equivalentes a Largo Plazo	0	0
Bienes Inmuebles, Infraestructura y Construcciones en Proceso	0	0
Bienes Muebles	0	816,250
Activos Intangibles	0	31,840
Depreciación, Deterioro y Amortización Acumulada de Bienes	545,384	0
Activos Diferidos	0	0
Estimación por Pérdida o Deterioro de Activos no Circulantes	0	0
Otros Activos no Circulantes	0	0
<b>PASIVO</b>		
<b>Pasivo Circulante</b>		
Cuentas por Pagar a Corto Plazo	17,418,348	0
Documentos por Pagar a Corto Plazo	0	0
Porción a Corto Plazo de la Deuda Pública a Largo Plazo	0	0
Títulos y Valores a Corto Plazo	0	0
Pasivos Diferidos a Corto Plazo	1,165,939	0
Fondos y Bienes de Terceros en Garantía y/o Administración a Corto Plazo	310,066	0
Provisiones a Corto Plazo	0	0
Otros Pasivos a Corto Plazo	0	0
<b>Pasivo No Circulante</b>		
Cuentas por Pagar a Largo Plazo	0	0
Documentos por Pagar a Largo Plazo	0	0
Deuda Pública a Largo Plazo	0	0
Pasivos Diferidos a Largo Plazo	0	0
Fondos y Bienes de Terceros en Garantía y/o Administración a Largo Plazo	0	0
Provisiones a Largo Plazo	3,634	0
<b>HACIENDA PÚBLICA/PATRIMONIO</b>		
<b>Hacienda Pública/Patrimonio Contribuido</b>		
Aportaciones	0	0
Donaciones de Capital	0	0
Actualización de la Hacienda Pública/Patrimonio	0	0
<b>Hacienda Pública/Patrimonio Generado</b>		
Resultados del Ejercicio (Ahorro/Desahorro)	7,837,845	0
Resultados de Ejercicios Anteriores	13,921,708	0
Revalúos	0	0
Reservas	0	0
Rectificaciones de Resultados de Ejercicios Anteriores	30,783	0
<b>Exceso o Insuficiencia en la Actualización de la Hacienda Pública/Patrimonio</b>		
Resultado por Posición Monetaria	0	0
Resultado por Tenencia de Activos no Monetarios	0	0

Subdirectora de Finanzas  
  
Silvia García Wejle

Director de Administración y Finanzas  
  
Roberto Aguilar Lizama

Director General  
  
Alan Acuña

Bajo protesta de decir verdad declaramos que los Estados Financieros y sus notas, son razonablemente correctos y son responsabilidad del emisor.

La información contenida en este reporte es responsabilidad de la Unidad Ejecutora de Gasto, descrita en el artículo 11, inciso III, del Estatuto de la Ciudad de México, y el artículo 10 de la Ley de Transparencia en el Gobierno, y el artículo 10 de la Ley de Acceso a la Información Pública de la Ciudad de México, la que servirá de base para la integración de la Cuenta Pública 2022.

Las notas que acompañan al presente Estado Financiero son parte integral del mismo.



**ESTADOS FINANCIEROS  
SERVICIOS METROPOLITANOS, S.A. DE C.V.  
ESTADO DE FLUJOS DE EFECTIVO  
(CIFRAS EN PESOS)**

CONCEPTO	2022	2021
<b>Flujos de Efectivo de las Actividades de Operación</b>		
<b>Origen</b>	<b>134,251,701</b>	<b>142,512,671</b>
Impuestos	0	0
Cuotas y Aportaciones de Seguridad Social	0	0
Contribuciones de Mejoras	0	0
Derechos	0	0
Productos	0	0
Aprovechamientos	0	0
Ingresos por Venta de Bienes y Prestación de Servicios	121,308,163	131,502,911
Participaciones, Aportaciones, Convenios, Incentivos Derivados de la Colaboración Fiscal y Fondos Distintos de Aportaciones	0	0
Transferencias, Asignaciones, Subsidios y Subvenciones, y Pensiones y Jubilaciones	0	0
Otros Orígenes de Operación	12,943,538	10,919,760
<b>Aplicación</b>	<b>105,064,746</b>	<b>118,066,309</b>
Servicios Personales	21,559,854	21,064,661
Materiales y Suministros	541,765	618,043
Servicios Generales	82,963,127	97,383,605
Transferencias Internas y Asignaciones al Sector Público	0	0
Transferencias al Resto del Sector Público	0	0
Subsidios y Subvenciones	0	0
Ayudas Sociales	0	0
Pensiones y Jubilaciones	0	0
Transferencias a Fideicomisos, Mandatos y Contratos Análogos	0	0
Transferencias a la Seguridad Social	0	0
Donativos	0	0
Transferencias al Exterior	0	0
Participaciones	0	0
Aportaciones	0	0
Convenios	0	0
Otras Aplicaciones de Operación	0	0
<b>Flujos Netos de Efectivo por Actividades de Operación</b>	<b>29,186,955</b>	<b>23,446,362</b>
<b>Flujos de Efectivo de las Actividades de Inversión</b>		
<b>Origen</b>	<b>0</b>	<b>0</b>
Bienes Inmuebles, Infraestructura y Construcciones en Proceso	0	0
Bienes Muebles	0	0
Otros Orígenes de Inversión	0	0
<b>Aplicación</b>	<b>0</b>	<b>0</b>
Bienes Inmuebles, Infraestructura y Construcciones en Proceso	0	0
Bienes Muebles	0	0
Otras Aplicaciones de Inversión	0	0
<b>Flujos Netos de Efectivo por Actividades de Inversión</b>	<b>0</b>	<b>0</b>
<b>Flujos de Efectivo de las Actividades de Financiamiento</b>		
<b>Origen</b>	<b>0</b>	<b>0</b>
Endeudamiento Neto	0	0
Interno	0	0
Externo	0	0
Otros Orígenes de Financiamiento	0	0
<b>Aplicación</b>	<b>0</b>	<b>0</b>
Servicios de la Deuda	0	0
Interno	0	0
Externo	0	0
Otras Aplicaciones de Financiamiento	0	0
<b>Flujos Netos de Efectivo por Actividades de Financiamiento</b>	<b>0</b>	<b>0</b>
<b>Incremento/Disminución Neto en el Efectivo y Equivalentes al Efectivo</b>	<b>29,186,955</b>	<b>23,446,362</b>
<b>Efectivo y Equivalentes al Efectivo al Inicio del Ejercicio</b>	<b>9,608,890</b>	<b>0</b>
<b>Efectivo y Equivalentes al Efectivo al Final del Ejercicio</b>	<b>38,875,845</b>	<b>9,608,890</b>

Subdirectora de Finanzas

Rosa García Mejía

Directora de Administración y Finanzas

María Angélica Argüendí

Director General

Juan Antonio

Bajo protesta de decir verdad declaramos que los Estados Financieros y el Informe de Gestión son razonablemente correctos y son responsabilidad del emisor.

La información consignada en este reporte de responsabilidad de la Unidad Ejecutora de Gasto, de conformidad con los Artículos 11, 124 y 125 del Código de Justicia del Poder Judicial del Poder Judicial de la Federación, el Reglamento de la Ley de Transparencia y Acceso a la Información Pública, el Reglamento de la Ley de Transparencia y Acceso a la Información Pública y el Reglamento de la Ley de Transparencia y Acceso a la Información Pública de la Ciudad de México, la que forma parte integrante de la Cuenta Pública 2022.

Las notas que acompañan al presente Estado Financiero son parte integral del mismo.



ESTADOS FINANCIEROS  
SERVICIOS METROPOLITANOS, S.A. DE C.V.  
ESTADO DE VARIACIÓN EN LA HACIENDA PÚBLICA  
(CIFRAS EN PESOS)

CONCEPTO	HACIENDA PÚBLICA/PATRIMONIO CONTRIBUIDO	HDA. PÚBL.PATRIM. GENERADO DE EJERCICIOS ANTERIORES	HDA. PÚBL.PATRIM. GENERADO DEL EJERCICIO	EXCESO O INSUF. EN LA ACT. DE LA HACIENDA PÚBLICA/PATRIMONIO	TOTAL
<b>Hacienda Pública/Patrimonio Contribuido Neto de 2021</b>	<b>2,039,063,571</b>				<b>2,039,063,571</b>
Aportaciones	597,446,243				597,446,243
Donaciones de Capital	0				0
Actualización de la Hacienda Pública/Patrimonio	1,441,617,328				1,441,617,328
<b>Hacienda Pública/Patrimonio Generado Neto de 2021</b>		<b>660,515,855</b>	<b>13,926,712</b>		<b>674,442,567</b>
Resultados del Ejercicio (Ahorro/Desahorro)			13,926,712		13,926,712
Resultados de Ejercicios Anteriores		462,570,050			462,570,050
Revalúos		37,834,726			37,834,726
Reservas		160,116,082			160,116,082
Rectificaciones de Resultados de Ejercicios Anteriores		(5,003)			(5,003)
<b>Exceso o Insuficiencia en la Actualización de la Hacienda Pública/Patrimonio Neto de 2021</b>				<b>0</b>	<b>0</b>
Resultado por Posición Monetaria				0	0
Resultado por Tenencia de Activos no Monetarios				0	0
<b>Hacienda Pública/Patrimonio Neto Final de 2021</b>	<b>2,039,063,571</b>	<b>660,515,855</b>	<b>13,926,712</b>	<b>0</b>	<b>2,713,506,138</b>
<b>Cambios en la Hacienda Pública/Patrimonio Contribuido Neto de 2022</b>	<b>0</b>				<b>0</b>
Aportaciones	0				0
Donaciones de Capital	0				0
Actualización de la Hacienda Pública/Patrimonio	0				0
<b>Variaciones de la Hacienda Pública/Patrimonio Generado Neto de 2022</b>		<b>13,926,712</b>	<b>7,863,625</b>		<b>21,790,337</b>
Resultados del Ejercicio (Ahorro/Desahorro)			21,764,557		21,764,557
Resultados de Ejercicios Anteriores		13,926,712	(13,926,712)		0
Revalúos			0		0
Reservas			0		0
Rectificaciones de Resultados de Ejercicios Anteriores			25,780		25,780
<b>Cambios en el Exceso o Insuficiencia en la Actualización de la Hacienda Pública/Patrimonio Neto de 2022</b>				<b>0</b>	<b>0</b>
Resultado por Posición Monetaria				0	0
Resultado por Tenencia de Activos no Monetarios				0	0
<b>Hacienda Pública/Patrimonio Neto Final de 2022</b>	<b>2,039,063,571</b>	<b>674,442,567</b>	<b>21,790,337</b>	<b>0</b>	<b>2,735,296,475</b>

Administradora de Finanzas  
  
Irina García Mejía

Director de Administración y Finanzas  
  
Alberto Sánchez Rodríguez

Director General  
  
Cipriano

Bajo protesta de decir verdad declaramos que los Estados Financieros y sus notas, son razonablemente correctos y son responsabilidad del emisor.

La información consignada en este reporte es responsabilidad de la Unidad Ejecutora de Gasto, de conformidad a los Artículos 55, 256 y 257 de la Ley de Acreditación, Transparencia en Remuneraciones, Prestaciones y Ejercicio de Recursos de la Ciudad de México, la que servirá de base para la Integración de la Cuenta Pública 2022.

Las notas que acompañan al presente Estado Financiero son parte integral del mismo.

CIUDAD INNOVADORA  
Y DE DERECHOS



ESTADOS FINANCIEROS  
SERVICIOS METROPOLITANOS, S.A. DE C.V.  
ESTADO ANALÍTICO DE LA DEUDA Y OTROS PASIVOS  
(CIFRAS EN PESOS)

DENOMINACIÓN DE LAS DEUDAS	MONEDA DE CONTRATACIÓN	INSTITUCIÓN O PAÍS ACREEDOR	SALDO INICIAL DEL PERIODO	SALDO FINAL DEL PERIODO
<b>DEUDA PÚBLICA</b>			0	0
<b>Corto Plazo</b>				
<b>Deuda Interna</b>			0	0
Instituciones de Crédito			0	0
Títulos y Valores			0	0
Arrendamientos Financieros			0	0
<b>Deuda Externa</b>			0	0
Organismos Financieros Internacionales			0	0
Deuda Bilateral			0	0
Títulos y Valores			0	0
Arrendamientos Financieros			0	0
<b>Subtotal de Deuda Pública a Corto Plazo</b>			0	0
<b>Largo Plazo</b>				
<b>Deuda Interna</b>			0	0
Instituciones de Crédito			0	0
Títulos y Valores			0	0
Arrendamientos Financieros			0	0
<b>Deuda Externa</b>			0	0
Organismos Financieros Internacionales			0	0
Deuda Bilateral			0	0
Títulos y Valores			0	0
Arrendamientos Financieros			0	0
<b>Subtotal de Deuda Pública a Largo Plazo</b>			0	0
<b>Total de Otros Pasivos</b>			142,800,800	140,898,787
<b>Total de Deuda Pública y Otros Pasivos</b>			142,800,800	140,898,787

Subdirectora de Finanzas  
  
Diana García Mejía

Directora de Administración y Finanzas  
  
Mariana Gómez

Director General  
  
Alan Riquelme

Bajo protesta de decir verdad declaramos que los Estados Financieros y sus notas, son razonablemente correctos y son responsabilidad del emisor.  
La información contenida en este reporte es responsabilidad de la Unidad Ejecutora de Gasto, de conformidad a los Artículos 55, 55A y 55B de la Ley de Procedimiento Administrativo en Materiales, Prerrogativas y Ejercicio de Recursos de la Ciudad de México, la que servirá de base para la integración de la Cuenta Pública 2022.

Las notas que acompañan al presente Estado Financiero son parte integral del mismo



ESTADOS FINANCIEROS  
SERVICIOS METROPOLITANOS, S.A. DE C.V.  
ESTADO ANALÍTICO DEL ACTIVO  
(CIFRAS EN PESOS)

CONCEPTO	SALDO	CARGOS	ABONOS	SALDO	VARIACIÓN
	INICIAL	DEL PERIODO	DEL PERIODO	FINAL	DEL PERIODO
<b>ACTIVO</b>	<b>2,855,504,838</b>	<b>5,992,100,689</b>	<b>5,951,412,566</b>	<b>2,896,195,261</b>	<b>40,688,323</b>
<b>Activo Circulante</b>	<b>385,993,734</b>	<b>5,991,247,242</b>	<b>5,950,761,328</b>	<b>426,379,553</b>	<b>40,385,817</b>
Efectivo y Equivalentes	9,608,890	3,095,186,974	3,086,290,485	18,505,370	8,896,485
Derechos a Recibir Efectivo o Equivalentes	380,323,493	2,895,960,268	2,864,470,840	411,812,821	31,489,328
Derechos a Recibir Bienes o Servicios	41,276,629	0	0	41,276,629	0
Inventarios	0	0	0	0	0
Almacenes	0	0	0	0	0
Estimación por Pérdida o Deterioro de Activos Circulantes	(45,463,965)	0	0	(45,463,965)	0
Otros Activos Circulantes	248,689	0	0	248,689	0
<b>Activo No Circulante</b>	<b>2,469,511,202</b>	<b>953,747</b>	<b>651,341</b>	<b>2,469,815,708</b>	<b>362,504</b>
Inversiones Financieras a Largo Plazo	199,935,912	0	0	199,935,912	0
Derechos a Recibir Efectivo o Equivalentes a Largo Plazo	345,874	0	0	345,874	0
Bienes Inmuebles, Infraestructura y Construcciones en Proceso	2,508,627,575	0	0	2,508,627,575	0
Bienes Muebles	8,831,479	921,907	105,657	9,847,729	816,250
Activos Intangibles	1,627,752	31,840	0	1,659,592	31,840
Depreciación, Deterioro y Amortización Acumulada de Bienes	(248,508,515)	0	545,584	(250,055,099)	(345,584)
Activos Diferidos	0	0	0	0	0
Estimación por Pérdida o Deterioro de Activos no Circulantes	(345,875)	0	0	(345,875)	0
Otros Activos no Circulantes	0	0	0	0	0

Subdirectora de Finanzas  
  
Diana García Mejía

Director de Administración y Finanzas  
  
Alberto Gómez Martínez

Director General  
  
Alan Aguilar

Bajo protesta de decir verdad declaramos que los Estados Financieros y sus notas, son razonablemente correctos y son responsabilidad del emisor.

La información contenida en este reporte es responsabilidad de la Unidad Ejecutora de Gasto, de conformidad con los artículos 11, 129 y 130 de la Ley de Administración, Presupuesto y Control de Recursos de la Ciudad de México, la que servirá de base para la integración de la Cuenta Pública (CC).

Las notas que acompañan al presente Estado Financiero son parte integral del mismo



**SERVICIOS METROPOLITANOS, S.A. DE C.V.  
INFORME SOBRE PASIVOS CONTINGENTES DE LA  
CUENTA PÚBLICA 2022**

	2022	2021
Provision para Demandas Laborales	20,347,801	20,347,801
Provisión de Obligaciones Laborales	3,647,574	3,744,182
<b>Acreedores Diversos</b>		
a) Gastronomica Santa Fe	583,555	618,699
b) Cinemex el Rosario	42,500,000	42,500,000
c) Otros	1,709,176	1,573,790
<b>Total</b>	<b>68,788,106</b>	<b>68,784,472</b>

Subdirectora de Finanzas

  
Itiana García Mejía

Director de Administración y Finanzas

  
Alberto Gómez Arizmendi

Director General

  
Alan Aizpuru Akel



**SERVICIOS METROPOLITANOS, S.A. DE C.V.**

**Notas a los Estados Financieros de la Cuenta Pública 2022**

**a) NOTAS DE DESGLOSE**

**l) Notas al Estado de Situación Financiera**

**Activo**

**Efectivo y Equivalentes**

Esta cuenta se integra de las operaciones que están asociadas a los recursos financieros que concentra, custodia y administra principalmente Servicios Metropolitanos, S.A. de C.V., a través de cuentas bancarias.

EFECTIVO Y EQUIVALENTES (CIFRAS A PESOS)				
INTEGRACIÓN		2022	2021	
EFECTIVO	A	0	0	
EFECTIVO		0	0	
BANCOS/DEPENDENCIAS Y OTROS	B	18,505,379	9,608,890	
SANTANDER SERFIN 9200082993-4		4,901	10,838	
SCOTIABANK INVERLAT 00109151567		7,911,577	549,039	
SCOTIABANK INVERLAT CTA 0015809832		10,588,901	9,048,013	
<b>TOTAL (A+B)</b>		<b>18,505,379</b>	<b>9,608,890</b>	

**Derechos a recibir Efectivo y Equivalentes y Bienes o Servicios a Recibir**

El importe total del rubro de Derechos a recibir Efectivo y Equivalentes comprende las cuentas de inversiones Financieras a Corto Plazo, Cuentas por Cobrar a Corto Plazo y los Deudores Diversos, mientras que el rubro de Derechos a Recibir Bienes o Servicios se integra por los Anticipos a Proveedores por Adquisición de Bienes y Otros Derechos a Recibir Bienes o Servicios, la cual durante el 31 de diciembre de 2022 no ha tenido movimientos.



## DERECHOS A RECIBIR EFECTIVO Y EQUIVALENTES

(CIFRAS APESOS)

INTEGRACIÓN		2022	2021
INVERSIONES FINANCIEROS A CORTO PLAZO	A	120,000,000	155,000,000
SCOTIABANK INVERLAT CTA 18961377		120,000,000	155,000,000
CUENTAS POR COBRAR A CORTO PLAZO	B	263,323,326	197,366,256
CLIENTES			
SRIA DE SEGURIDAD PUBLICA (PARQUIMETROS)		115,866,460	52,234,582
EL TRIANGULO		70,871	70,871
CODIMEX		13,591	13,591
IPAAC, S.A. DE C.V.		497,466	497,466
CARREFOUR, S.A. DE C.V.		30,362,004	30,362,004
INSTITUTO DE VIVIENDA DEL D.F.		518,866	518,866
GDF PATRIMONIO INMOBILIARIO		35,530,947	35,530,947
BARRANCA TEPECUACHE, A.C.		2,000,000	2,000,000
AVANCE EN CALIDAD S.A. DE C.V.			848,109
SALVI GALVAN LYLIANE B-18		1,272,120	1,011,630
DIAZ PACHECO HUGO B-23		1,242,393	179,599
OPTICAS DEVLYN, S.A. A-1		632,964	1,391,208
VAZQUEZ AVALOS SILVIA A-22		8,125	8,125
FORNAGUERA ALCALA ROCIO B-25		465,917	465,917
DEPORTES MARTI, S.A. DE C.V.			1,293,820
BURGER KING MEXICANA S.A. DE C.V.		156,957	156,957
GRUPO OPTICO ITALIANO A-10		282,250	933,798
RADIOMOVIL DIPSA, S.A. DE C.V.			31,729
GRUPO SLICK, S.A. DE C.V. B-12		1,225,466	868,543
BUSTANI MOURKASEL ALBERTO A-12		140,954	140,954
GARCIA HERNANDEZ ROSALINDA		299,455	299,455
EXELLIUM CORPORATIVO, S.A. DE C.V.		1,911,829	1,911,829
FOTOMECANICA JERONIMO BOLAÑOS		13,466	203,939
J. ARCANGEL ANDRADE GARCIA L-B			499,033
MSJA UNVERSO COMERCIAL S.A. D		214,033	214,033
OROZCO GARCIA MARITZA		2,437,460	1,641,190
PROMDIZA, S.A. DE C.V.			71,111
GRUPO CENTAURO SALUD, S.C.		20	20
DIAZ BARRON ANA LAURA		858,815	857,302
MUEBLERA PUNTA ARENAS, S.A. DE C.V.		1,165,116	1,165,116
MO MIAOFEI		600,176	609,395
COMPUTADORAS RECONSTRUIDAS		650,462	650,462
MAXVA, S.A. DE C.V.		865,194	991,283



GRUPO AMIGOS DE SAN ANGEL	5,533,602	5,533,602
PONCE HERNANDEZ ROSALBA	548,373	485,412
OPERADORA DE AEROPASAJES S.A.	1,016,019	1,016,019
CONSULTORIA Y PROMOCION DE INMUEBLES	114,401	114,401
VAZQUEZ ALDERETE OSCAR	382,970	382,970
BUSINESS CORPORATE ASOCIATION SA DE CV	816,340	493,529
GONZALEZ CARRANZA J JESUS	833,734	539,475
EL UNIVERSAL COMPAÑIA PERIODISTICA NAL	238,640	608,093
CRUZ FERNANDEZ CARLOS		358,951
GONZALEZ GARCIA NATALIA	188,998	538,805
TERRAZUL VIAJES, S.A. DE C.V.		79,301
GARCIA FLORES JAVIER		94,782
CARLOS OCTAVIO GARCES MATUTE	330,498	330,498
GONZALEZ TELLEZ DINORAH	927,654	579,721
PEGASO PCS, S.A. DE C.V.	5,775	0
MODA Y CREATIVIDAD INTERIOR, S.A. DE C.V.	2,038,133	1,400,340
YESHENCA VELA CEJUDO		736,609
SANTIAGO TREMARI DIAZ	35,538	35,538
JORGE ROBERTO SORIA MANRIQUEZ	449,875	449,875
FRANQUICIATARIO DEL VALLE CENTRO 2009 SA	477,843	575,122
AUTOFINANCIAMIENTO DE AUTOMOV. MONTERREY		278,802
SERGIO ALEJANDRO DE LA TORRE LOPEZ	1,117,151	835,938
VIBROSIL AMERICA, S.A. DE C.V.	485,648	996,699
ROCIO RENDON ARJONA	1,078,914	797,574
CARLO PELLEGRINI	356,757	178,408
SUPERVISION Y MANTENIMIENTO DE INMUEBLES	1,694,960	1,694,960
SINERGIA PROFESIONAL DE IMAGEN Y BELLEZA		747,275
MISAEEL SERRALDE VENANCIO		97,274
CÓMERCIALIZADORA MAHERCI DE MEXICO SA DE	642,212	378,698
SALUD MASIVA, S.C.	103,181	103,181
HECTOR HUGO RIOS DAMIAN		-21,602
ERIC NISSEN MARQUEZ	170,569	484,188
ADRIAN GARDUÑO GONZALEZ	21,380	21,380
GABRIELA CALDERON RIVERA		63,125
INMOBILIARIA TPSP, S.A. DE C.V.	216,580	72,193
EDIFICACIONES Y CONSTRUCCIONES ARPALSA	136,926	0
COMPAÑIA CEAX AXIU, S.A.S.	309,415	103,138
LAURA KAREN CRUZ CARREON		0
ALGAMARINA, S.A. DE C.V.	76,206	-38,084
ROEL JOYAS COMPANY, S.A. DE C.V.	111,000	0
MATEOS MARTINEZ PABLO L-32,33	31,420	31,420
ARTICULOS PLASTICOS PARA LA IND. L-17	18,428	18,428



GRUPO 18 & 11 S.A. DE C.V.	1,063,477	1,063,477
HECTOR NIETO TELLEZ	9,502	9,502
HERNANDEZ ZAMORA JOSE LUIS L-18	10,834	10,834
NIETO MOLINA RICARDO L-11	14,395	14,395
DIAZ MUÑOZ SALVADOR	667,544	667,544
RAMIREZ MIRANDA NATALIA LULIA	9,034	9,034
LEON KAMAR ACHAR	20,938	20,938
OLIVARES PAEZ MARTHA ROSA	14,905	14,905
HATSBANI AMBE JOSSEF	790,482	790,482
ALEXIA FASHION S.A. DE C.V.	1,171,643	1,171,643
RUEDA AGUILAR MARIA DEL CARMEN	2	4,121
RAMIREZ GUTIERREZ LUIS 6A-6B	3,217,718	2,252,837
ANDRES LOPEZ GUADALUPE L-9	525,268	525,268
INTIMA GLOBAL, S.A. DE C.V.		69,792
JORGE ARELLANO ZACARIAS	-802	164
QUIROZ ROJAS BENJAMIN	221,838	170,992
ROMAN HERNANDEZ ANA	1,542,459	968,205
TOMER NATAN TOURKIA	66,768	66,768
SILVA ESTRELLA JOSE ARMANDO	86,188	86,188
TELLEZ GIRON CASTILLO MA. EUGENIA	6,306	6,306
MATTEL PROFESIONALES EN SISTEMAS	39,054	39,054
CREACIONES CAMILO, S.A. DE C.V.	28,650	28,650
DOCUMENTO Y TECNOLOGIA DE APOYO	119,025	119,025
ALFA CIA CONTROLADORA, S.A. DE C.V.	60,375	60,375
MORETT PARRA ACISCLO	107,330	107,330
ISLAS AGUILAR JOSE LUIS	9,200	9,200
G.D.F. (501-524-527)	46,892	46,892
CAMACHO GONZALEZ LUIS ALFONSO	10,856	10,856
PROC.GRAL.DE JUSTICIA-DR.LAVISTA 105	8,248	8,248
NAVARRETE PEREZ FELICITAS-L-RIO LA LOZA	15,146	1,262
SILVA DOMINGUEZ ADOLFO L-MATAMOROS 18	94,636	94,636
GDF (PROC JUSTICIA) AMBERES 54	40,294	40,294
ESTACIONAMIENTOS INTERPARKING MX, S.A. DE C.V.		1,147,245
OPERADORA CENTRAL DE ESTACIONAMIENTOS, S	7,969,723	7,969,723
FISCALIA GENERAL DE JUSTICIA DE LA CDMX	854,665	715,971
JIMENEZ TELLEZ SERGIO MARIO-TLATELOLCO	108,511	108,511
CIA OPERADORA DE ESTACTOS MEX-VARIOS	10,278,562	8,663,635
ASOC.DE USUARIOS ESTAC.VAQUERITOS	110,656	110,656
ESTAC.EL YAQUI/BAUTISTA VAZQUEZ	10,054	10,054
CALZADOS EL PAR SA DE CV-ZAPATA		28,910
PARKING PREMIUM DE MEXICO, SA DE CV	53,079	53,079
HOT DOG RAMIREZ	10,248	193,304
GONZALEZ AGUIRRE SEVERIANO	2,061	2,061



CASTRO RAMIREZ JUAN (OBSERVATORIO)		-89	-89
RUIZ MARTINEZ ELOY MANUEL		216,056	216,056
DISEÑOS MONICA S.A. (PERIFERICO)		13,187	13,187
MENDOZA CRUZ EDUARDO (NARVARTE)		22,443	22,443
DIST.Y EDITORA MEXICANA-RIO DE LA LOZA		30,978	30,978
ANDADOR TURISTICO SANTA FE		11,295,995	9,715,358
COSMEDYM, S.A. DE C.V.		1,297,104	876,422
OPERADORA DEL CONSEJO CIUDADANO DEL DF		28,149	0
GAP METROPOLITANA SA DE CV		227,168	0
TECNOLOGIAS EN URBANISMO METROPOLITANO		793,440	0
DOCUMENTOS POR COBRAR			
PEDROZA RODRIGUEZ MARCOS		45,874	45,874
RECY METALES DE MEXICO SA DE CV		-130	-130
CIA.OPERADORA ESTACIONAMIENTOS.MEX		55,917	55,917
DEUDORES DIVERSOS POR COBRAR A CORTO PLAZO	C	841,376	841,376
OTROS DEUDORES DIVERSOS			
U.Y.A.S.A.		38,315	38,315
G.D.F.		12,870	12,870
FONDO DE DESARROLLO ECONOMICO		94,034	94,034
UNION POPULAR NUEVA TENOCHTITLAN		528,000	528,000
EDIF. Y CONSTRUCCIONES GH, S.A. DE C.V.		51,373	51,373
CLIENTES MOSTRADOR		2,047	2,047
FIDEICOMISO ALAMEDA		85,996	85,996
CARGOS BANCO SCOTIABANK		2,772	2,772
PATRIMONIO INMOBILIARIO GDF AVALUOS		12,528	12,528
AGUSTIN EDUARDO ALBARRAN CHAVEZ		2,318	2,318
FRANCISCO IRÁN GARCIA PUGA		-3,164	-3,164
NOMINA ADMINISTRATIVOS		90	90
NOMINA HONORARIOS ASIMILADOS		90	90
DEUDORES DIVERSOS DE DIFÍCIL RECUPERACIÓN			
INSEL PROFESIONALES INMOBILIARIOS		14,150	14,150
OTROS DERECHOS A RECIBIR EFECTIVO	D	27,648,119	27,113,860
IVA ACREDITABLE 15% PROVISIONADO		9,855	9,855
IVA ACREDITABLE 16% PAGADO		2,158,838	2,140,543
IVA ACREDITABLE 16% COBRADO		21,120	21,120
IVA ACREDITABLE 16% PROVISIONADO		6,853,300	5,834,824
IVA ACREDITABLE 15% PROVISIONADO		-451,698	-451,698
IVA A FAVOR EJERCICIO 2020		1,645	1,645
IVA A FAVOR EJERCICIO 2021		72,280	714,921
IVA A FAVOR EJERCICIO 2022		18,118	
ISR A FAVOR EJERCICIO 2016		2,089,779	2,089,779
ISR A FAVOR EJERCICIO 2017		9,769,564	9,769,564
ISR A FAVOR EJERCICIO 2018		104,672	104,672



SALDO A FAVOR IETU	-9,584	-9,584
IETU FIDEICOMISO PARQUIMETROS	18,161	18,161
ISR RETENIDO (INVERSIONES)	6,938,670	6,816,658
SALDO A FAVOR IMSS	52,058	52,058
SALDO A FAVOR DERECHOS DE AGUA	287	287
IVA RETENIDO VENTA DE DESECHOS	975	975
SUBSIDIO AL EMPLEO ENTREGADO AL TRAB	79	79
<b>TOTAL (A+B+C+D)</b>	<b>411,812,821</b>	<b>380,323,493</b>

### Bienes Disponibles para su Transformación o Consumo (Inventarios)

Servicios Metropolitanos, S.A. de C.V., al 31 de diciembre de 2022, no cuenta con bienes disponibles de transformación y consumo registrados.

### Inversiones Financieras

El presente rubro de participación y aportaciones de capital en Entidades está integrado por los siguientes Fideicomisos: Expo México, S.A. de C.V., Corporación Mexicana de Impresión, S.A., Derechos Fideicomisarios, Fideicomiso Pabellón del Valle, Otros Fideicomisos.

En este rubro al 31 de diciembre de 2022, se llevaron a cabo los asientos correspondientes al reconocimiento de las Inversiones en Acciones correspondientes al cierre del ejercicio 2022, de Hostel Zócalo, S.A. de C.V., Corporación Mexicana de Impresión, S.A. de C.V. y Calidad de Vida, Progreso y Desarrollo para la Ciudad de México.

INVERSIONES FINANCIERAS (CIFRAS A PESOS)		
INTEGRACIÓN	% DE PARTICIPACIÓN	2022
Expo México, S.A. de C.V.	5.09	51,479,819
Hostel Zócalo, S.A. de C.V.	47.78	3,815,745
Corporación Mexicana de Impresión, S.A. de C.V.	12.56	45,751,412
Calidad de Vida, Progreso y Desarrollo para la Ciudad de México	0.03	88,766
Fideicomisos		
INVERSION FIDEICOMISO 25339 PARQUIMETROS		1,536,037
PARTICIPACION FISO 25339 PARQUIMETROS		-717,967
FIDEICOMISO 1342-B EMERGENCIA 080 B CREM		703,100
DERECHOS FIDEICOMISARIOS		54,779,200
CESION DE DERECHOS CINEMEX EL ROSARIO		42,500,000
<b>TOTAL</b>		<b>199,935,912</b>



**Bienes Muebles, Inmuebles e Intangibles**

En este rubro se integran todos los equipos, Bienes Muebles e Inmuebles, que son propiedad de Servicios Metropolitanos, S.A. de C.V., adquiridos con recursos propios, necesarios para cumplir sus objetivos, así como el monto de depreciación del ejercicio y la acumulada.

Las depreciaciones y amortizaciones corresponden a lo establecido en la Ley del Impuesto Sobre la Renta.

BIENES MUEBLES E INMUEBLES (CIFRAS A PESOS)		
INTEGRACIÓN	2022	2021
Bienes Inmuebles, Infraestructura y Construcciones en Proceso	2,508,627,575	2,508,627,575
RIO DE LA LOZA 115	2,359,966	2,359,966
GABRIEL MANCERA 305 (1500)	4,478	4,478
ANAXAGORAS Y CUAUHEMOC SIN PZA NARVARTE	10,132,242	10,132,242
ANAXAGORAS Y CUAUHEMOC SIN PZA NARVARTE	22,981,194	22,981,194
ANAXAGORAS Y CUAUHEMOC SIN PZA NARVARTE	662,269	662,269
ANAXAGORAS Y CUAUHEMOC SIN PZA NARVARTE	90,584	90,584
DR. LAVISTA ENTRE N°105 N HEROES Y G.HDZ	12,678,888	12,678,888
DR. LAVISTA ENTE N°105 (EDIFICIO)	15,959,825	15,959,825
DR. LAVISTA ENTE N°105 (ISAI)	572,774	572,774
DR. LAVISTA ENTE N°105 (AVALUO)	67,737	67,737
RAYON Y COMONFORT SIN EJE 1 NTE TERRENO	6,634,793	6,634,793
RAYON Y COMONFORT SIN EJE 1 NTE EDIFICIO	15,177,423	15,177,423
RAYON Y COMONFORT SIN EJE 1 NTE ISAI	440,244	440,244
RAYON Y COMONFORT SIN EJE 1 NTE AVALUO	42,221	42,221
RAYON Y COMONFORT SIN EJE 1 NTE RECARGOS	17,390	17,390
RIO LERMA N° 62	3,618,810	3,618,810
BUCARELI N° 116	1,867,162	1,867,162
REVALUACION DE INMUEBLES EN ARRENDAM.	281,239,929	281,239,929
TERRENOS	409	409
ISAI	5,970	5,970
TERRENOS	113,925	113,925
CONSTRUCCION	680,821	680,821
OTROS GASTOS	23,806	23,806
OSRAS	23,904	23,904
HONORARIOS	424	424
OTROS IMPUESTOS Y DERECHOS	53,083	53,083
ENERGIA ELECTRICA	14,632	14,632
AVALUOS	8,611	8,611
ISAI	10,930	10,930



TERRENO	13,073,524	13,073,524
TERRENO	112,303	112,303
CONSTRUCCION	600,183	600,183
BIENES NO IDENTIFICADOS	805,694	805,694
TERRENO	380,289	380,289
EDIFICIO	122,093	122,093
AVALUO	534,591	534,591
ISAI	1,360,003	1,360,003
GASTOS PREOPERATIVOS	4,501,868	4,501,868
BIENES NO IDENTIFICADOS	37,376,635	37,376,635
BIENES NO IDENTIFICADOS	1,200	1,200
BIENES NO IDENTIFICADOS	327,067	327,067
BIENES NO IDENTIFICADOS	416,808	416,808
ISAI	100,350	100,350
BIENES NO IDENTIFICADOS	106,322,008	106,322,008
BIENES NO IDENTIFICADOS	2,464,213	2,464,213
BIENES NO IDENTIFICADOS	1,657	1,657
TERRENO	3,229,226	3,229,226
EDIFICIO	1,593,774	1,593,774
BIENES NO IDENTIFICADOS	9,800	9,800
TERRENO	1,131,384	1,131,384
CONSTRUCCION	33,183	33,183
TERRENO	5,133,170	5,133,170
CONSTRUCCION	7,837,674	7,837,674
ISAI	424,198	424,198
TERRENO	941,118	941,118
CONSTRUCCION	1,956,455	1,956,455
ISAI	91,773	91,773
BIENES NO IDENTIFICADOS	66,276	66,276
OTROS GASTOS	2,851	2,851
HONORARIOS	954	954
ISAI	6,094	6,094
BIENES NO IDENTIFICADOS	72,749	72,749
BIENES NO IDENTIFICADOS	148,760	148,760
TERRENO	600,000	600,000
EDIFICIO	46,263	46,263
TERRENO	366,000	366,000
TERRENO	248,000	248,000
BIENES NO IDENTIFICADOS	1,196,992	1,196,992
BIENES NO IDENTIFICADOS	631	631
BIENES NO IDENTIFICADOS	43,574	43,574
TERRENO	1,997	1,997
ISAI	40,017	40,017



BIENES NO IDENTIFICADOS	328,250	328,250
BIENES NO IDENTIFICADOS	6,211	6,211
BIENES NO IDENTIFICADOS	790	790
BIENES NO IDENTIFICADOS	1,802	1,802
BIENES NO IDENTIFICADOS	312	312
BIENES NO IDENTIFICADOS	375	375
BIENES NO IDENTIFICADOS	670	670
BIENES NO IDENTIFICADOS	308	308
BIENES NO IDENTIFICADOS	249	249
BIENES NO IDENTIFICADOS	1,053	1,053
CONSTRUCCION	653,081	653,081
BIENES NO IDENTIFICADOS	170,984	170,984
BIENES NO IDENTIFICADOS	641	641
BIENES NO IDENTIFICADOS	716	716
BIENES NO IDENTIFICADOS	58,566,478	58,566,478
BIENES NO IDENTIFICADOS	26,749,326	26,749,326
BIENES NO IDENTIFICADOS	7,701,197	7,701,197
BIENES NO IDENTIFICADOS	62,726,850	62,726,850
REVALUACION OTROS BIENES INMUEBLES	131,440,607	131,440,607
TERRENO	79,800	79,800
OBRA	115,020	115,020
ACTUALIZACION	935,783	935,783
TERRENO	435,000	435,000
OBRA	544,457	544,457
ACTUALIZACION	1,008,499,649	1,008,499,649
TERRENO	180,000	180,000
OBRA	183,432	183,432
ACTUALIZACION	1,440,817	1,440,817
TERRENO	132,000	132,000
OBRA	220,657	220,657
TERRENO	80,000	80,000
OBRA	86,620	86,620
TERRENO	43,709	43,709
OBRA	191,560	191,560
TERRENO	3,351,896	3,351,896
OBRA	14,753,078	14,753,078
TERRENO	5,208,553	5,208,553
OBRA	22,924,993	22,924,993
TERRENO	14,718,532	14,718,532
OBRA	64,782,340	64,782,340
TERRENO	11,164,151	11,164,151
OBRA	49,138,039	49,138,039
TERRENO	1,460,905	1,460,905



OTROS GASTOS	82,896	82,896
OBRA	22,218,864	22,218,864
ACTUALIZACION	14,633,519	14,633,519
TERRENO	4,233,006	4,233,006
OBRA	18,631,204	18,631,204
ACTUALIZACION	140,414,832	140,414,832
TERRENO	4,010,687	4,010,687
OBRA	17,652,688	17,652,688
ACTUALIZACION	167,335,171	167,335,171
TERRENO	1,306,272	1,306,272
OBRA	5,749,444	5,749,444
ACTUALIZACION	4,365,804	4,365,804
TERRENO	347,557	347,557
OBRA	1,529,741	1,529,741
ACTUALIZACION	1,161,599	1,161,599
TERRENO	194,832	194,832
OBRA	857,537	857,537
ACTUALIZACION	651,165	651,165
TERRENO	580,861	580,861
OBRA	2,556,607	2,556,607
ACTUALIZACION	1,941,344	1,941,344
TERRENO	329,954	329,954
OBRA	1,452,265	1,452,265
ACTUALIZACION	1,102,768	1,102,768
TERRENO	89,900	89,900
OBRA	395,688	395,688
ACTUALIZACION	300,464	300,464
BIENES NO IDENTIFICADOS	927,166	927,166
BIENES NO IDENTIFICADOS	33,242	33,242
BIENES NO IDENTIFICADOS	66,487	66,487
BIENES NO IDENTIFICADOS	400,963	400,963
BIENES NO IDENTIFICADOS	26,685,089	26,685,089
BIENES NO IDENTIFICADOS	5,958,690	5,958,690
<b>Bienes Muebles</b>	<b>9,647,729</b>	<b>8,831,479</b>
MOBILIARIO Y EQUIPO DE OFICINA	1,538,497	1,538,497
REVALUACION DE MOBILIARIO Y EQUIPO	272,100	272,100
EQUIPOS ESPECIALES-COMPUTO	5,279,248	4,488,778
EQUIPO DE COMPUTO FIDEICOMISO ALAMEDA	24,999	24,999
REVALUACION DE EQUIPOS ESPECIALES	8,274	8,274
EQUIPO DE TRABAJO	203,678	203,678
REVALUACION DE EQUIPO DE TRABAJO	61,736	61,736
EQUIPO DE TRANSPORTE	1,993,417	1,993,417
EQUIPO ESTACION TOTAL PARA TOPOGRAFIA	240,000	240,000



MAQUINARIA Y OTROS EQUIPOS Y HERRAMIENTA	25,780	
Depreciación, Deterioro y Amortización Acumulada de Bienes	-250,055,099	-249,509,515
DEPRECIACION ACUM.INM. EN ARRENDAMIENTO	-81,054,241	-81,054,241
REV DEPREC.ACUM.INMUEBLES ARRENDAMIENTO	-180,702,995	-180,702,995
DEPRECIACION ACUM. MOB.Y EQUIPO OFICINA	-1,538,496	-1,538,496
REVALUACION DEPREC. MOBILIARIO Y EQUIPO	-273,378	-273,378
DEPRECIACION EQUIPO DE TRANSPORTE	-1,993,417	-1,993,417
DEPRECIACION EQUIPOS ESPECIALES COMPUTO	-3,415,242	-2,955,155
REVALUACION DE LA DEPRECIACION DE EQUIPO	-6,789	-6,789
DEPRECIACION EQUIPOS DE TRABAJO	-207,115	-203,006
REVALUACION DE LA DEPRECIACION DE EQUIPO	-89,108	-89,108
DEPREC ESTACION TOTAL PARA TOPOGRAFIA	-240,000	-240,000
AMORTIZACION DE SOFTWARE	-544,319	-462,932
Las depreciaciones y amortizaciones de intangibles corresponden a lo que establece la ley del I.S.R.		
<b>TOTAL</b>	<b>2,268,220,205</b>	<b>2,267,949,538</b>

El rubro de activos intangibles y diferidos se integra por el valor del costo, actualización y mantenimiento de los Software con los que cuenta SERVIMET.

BIENES INTANGIBLES Y DIFERIDOS (CIFRAS A PESOS)		
INTEGRACIÓN	2022	2021
ACTIVOS INTANGIBLES	1,659,592	1,627,752
SOFTWARE (PARTIDA 5911)	1,659,592	1,627,752
<b>TOTAL</b>	<b>1,659,592</b>	<b>1,627,752</b>

### Estimaciones y Deterioros

Se integra de la Reserva de las Cuentas Incobrables a Corto y Largo Plazo, así como los recibos de Arrendamiento determinados incobrables.

ESTIMACIONES Y DETERIOROS (CIFRAS A PESOS)		
INTEGRACIÓN	2022	2021
Estimación por Pérdida o Deterioro de Activos Circulantes	-45,483,965	-45,483,965
Estimación por Pérdida o Deterioro de Activos No Circulantes	-345,875	-345,875
<b>TOTAL</b>	<b>-45,809,840</b>	<b>-45,809,840</b>

CIUDAD INNOVADORA  
Y DE DERECHOS

**Otros Activos**

Están representados por los Depósitos otorgados en garantía a Corto Plazo.

OTROS ACTIVOS			
INTEGRACIÓN		2022	2021
OTROS ACTIVOS CIRCULANTES		248,689	248,689
COMPañÍA DE LUZ Y FUERZA DEL CENTRO		69,360	69,360
BANCO NAL DEL AHORRO Y SERV. FINANCIEROS		141,332	141,332
COMPañÍA DE LUZ Y FUERZA DEL CENTRO		34,331	34,331
REEXP. DEPOSITOS OTORGADOS EN GARANTIA		3,666	3,666
<b>TOTAL</b>		<b>248,689</b>	<b>248,689</b>

**Pasivo****Pasivo por Pagar a Corto Plazo**

El importe del Pasivo por Pagar a Corto Plazo en 100% factible de pago; está relacionado con provisiones de pago de gastos y retenciones a favor de terceros del 31 de diciembre de 2022 y se integra por dos rubros: Cuentas por Pagar a Corto Plazo, lo integra. - Servicios Personales, Proveedores, Retenciones y Contribuciones por Pagar y Otras Cuentas por Pagar.

Pasivos Diferidos, considera los Depósitos Pendientes de Facturar.

**CUENTAS POR PAGAR A CORTO PLAZO**  
(CIFRAS A PESOS)

INTEGRACIÓN		2022	2021
CUENTAS POR PAGAR A CORTO PLAZO	A	46,754,193	29,335,845
SERVICIOS PERSONALES			
SUELDOS POR PAGAR		250,602	0
HONORARIOS ASIMILADOS		-250,601	0
LIQUIDACIONES O FINIQUITOS POR PAGAR		1,013,494	1,013,494
SERVICIO SOCIAL		8,000	8,000
INFONAVIT DESCUENTOS POR CREDITOS		60	60
PRIMA DE ANTIGÜEDAD		124,105	124,105
PROVEEDORES POR PAGAR A CORTO PLAZO			
CORPORACIÓN MEXICANA DE IMPRESIÓN, S.A.		57,522	0



OPERADORA DE ESTACIONAMIENTOS VIALES SA	5,015,447	4,414,436
TESORERIA DEL D.F. (GDF VARIOS)	6,316,362	6,316,362
GOBIERNO DEL D.F. - DIR. AVALUOS	-171,534	-171,534
SRIA. DE FINANZAS/TESORERIA DEL G. D. F.	1,032,276	-6,700,978
JR INTERCONTROL, S.A. DE C.V.	10,279	0
AXA SEGUROS S.A. DE CV	106,680	106,680
SUPERVISION Y MANTENIMIENTO DE INMUEBLES		54,151
COORDINACIÓN DE SERVICIOS EN INFORMATICA	689,179	0
CIA. PERIODISTICA EL SOL DE MEXICO, S.A.	2,552	2,552
MARIA GLORIA YAÑEZ VILLEGAS	98,600	98,600
TECLUSS, S.A. DE C.V.		4,707
SEGUROS MULTIVA, S.A. (SEGURO COLECTIVO)	101,951	101,951
SISTEMAS DE AGUA DE LA CIUDAD DE MEXICO	15,747	15,747
CRONA, S.A. DE C.V.	329,465	329,465
GOBIERNO DE LA CDMX OFICIALIA MAYOR	255,322	255,322
AISLAMIENTOS ESPREADOS DE POLIURETANO.	788,334	788,334
AMANDO MASTACHI AGUARJO	2,893	2,893
BANCO VE POR MAS SA GRUPO FINANCIERO	-97,655	-97,655
COMBUSTIBLES ECOLOGICOS MEXICANOS SA CV	329	361
SCOTIABANK INVERLAT SA	174	174
GOBIERNO DE LA CDMX	3,360	
SI VALE MEXICO, S.A. DE C.V.		994
SEGUROS AZTECA DAÑOS, S.A. DE C.V.	16,713	0
OPERBES, S.A. DE C.V.	6,087	6,087
HD LATINOAMERICA, S.A. DE C.V.		375,233
CONSULTORIA, BIENES Y SERVICIOS INTEGRAL		1,122,655
PEMEX TRANSFORMACIÓN INDUSTRIAL	19,457	0
ARIAS GONZALEZ DAVID	36,000	36,000
<b>CONTRATISTAS PROBRAS PÚBLICAS PIPAGAR CP</b>		
CROSS SERVICIOS DE INGENIERIA, SA DE CV	3,450	3,450
INGENIERIA Y DESARROLLO LAS TRUCHAS SA	133,310	133,310
EXPERIENCIA INMOBILIARIA TOTAL	105,130	105,130
<b>RETENCIONES Y CONTRIBUCIONES POR PAGAR A CP</b>		
IVA POR PAGAR	615,243	322,335
IMPUESTO SOBRE NOMINA POR PAGAR		211,439
I.S.R. RETENCIONES POR SALARIOS	365,038	78,688
ISR RETENCIONES HONORARIOS ASIMILABLES	215,179	129,055
ISR RETENCIONES SALARIOS DEVENGADO	78,688	312
10% ISR RETENIDO HONORARIOS DEVENGADO	95,476	
IVA RET. 10.6667% HONORARIOS PROVISIONAD	-120,564	50
IVA RET. 10.6667% HONORARIOS PROVISIONAD	269,333	
RETENCION 2% SEGURO COLECTIVO	312	-142



IVA RETENIDO S/SEGURO COLECTIVO	50	78,607
ISR RETENIDO 1.25% RESICO	-76,993	0
I.V.A POR PAGAR 10% COBRADO	-142	3,468,434
IVA POR PAGAR 15% COBRADO	78,907	786,903
IVA POR PAGAR 16% COBRADO	3,481,069	15,805,701
I.V.A. POR PAGAR 15% DEVENGADO	786,903	10,299
IVA POR PAGAR 16% DEVENGADO	24,899,887	-213
IVA POR PAGAR 1% DEVENGADO	10,299	21,916
IVA POR PAGAR 16% COBRADO	2,931	50,246
IMPUESTO 3.0% SOBRE NOMINA	21,916	10,656
I.M.S.S. CUOTA PATRONAL	51,431	15,030
I.M.S.S. CUOTA OBRERA	10,762	-121,187
R.C.V. CUOTA OBRERA	30,203	-149,860
1.5% SUPERVISION DE OBRA	-121,187	34,318
2% SERVICIOS DE AUDITORIA DE OBRA	-149,860	69,868
1% AL MILLAR ADIESTRAMIENTO DE TRABAJADO	34,318	66,674
RCV APORTACION PATRONAL (AFORE)	56,289	0
INFONAVIT CUOTA PATRONAL	68,144	0
<b>OTRAS CUENTAS POR PAGAR A CORTO PLAZO</b>		
J. LAURA CALDERON RAMIREZ	120	120
MIAO FEI	4,320	4,320
HUGO CESAR MORENO SANCHEZ	-4,000	-4,000
CLARA KATIA VALDEZ RODRIGUEZ	-4,000	-4,000
CLAUDIA ELIZABETH BALCAZAR LOMELI	31,292	0
<b>PASIVOS DIFERIDOS A CORTO PLAZO</b>	<b>8</b>	<b>34,869,475</b>
<b>COBROS ANTICIPADOS</b>		
CENTRO UNIVERSITARIO DE DISEÑO Y ARTE AC	2,875,939	2,875,939
PACHECO ROJAS FERNANDO	54	54
DEPOSITOS EN TRANSITO VARIOS CLIENTES 16	6,497,213	6,497,213
DEPOSITOS EN TRANSITO VARIOS CLIENTES	389,681	389,681
DEPOSITOS PENDIENTES DE FACTURAR	6,428,632	5,864,001
DEPOSITOS NO IDENTIFICADOS	65,787	484,034
M. E. INMOBILIARIA CUPPAR (referencia)	604,500	604,500
M. E. INMOBILIARIA CUPPAR M.N.	11,131,444	11,838,226
M. E. INSTITUTO SEPYA A.C. (referencia)	251,167	251,167
M. E. INSTITUTO SEPYA M.N.	4,625,058	4,918,722
<b>TOTAL (A+B)</b>	<b>81,623,667</b>	<b>63,039,381</b>

### Fondos de Bienes de Terceros en Administración y/o en Garantía a Corto y Largo Plazo

Los fondos de Bienes de Terceros en Administración y/o Garantía a Corto y Largo Plazo, lo integran los Depósitos en Garantía por los Inmuebles Arrendados y los Depósitos de Reordenamiento Industrial.





FONDOS DE BIENES DE TERCEROS EN ADMINISTRACIÓN Y/O EN GARANTÍA A CORTO Y LARGO PLAZO

(CIFRAS A PESOS)

INTEGRACIÓN	2022	2021
<b>FONDOS Y BIENES DE TERCEROS EN GARANTÍA</b>		
NAVARRETE PEREZ FELICITAS	11,000	11,000
OLIVARES PAEZ MARTHA ROSA	7,026	7,026
BERNAL BUENDIA ARMANDO	6,594	6,594
VICTORIA ALBA VICENTE	6,472	6,472
ESPINOZA MORENO ANGEL	913	913
TELLEZ GIRON CASTILLO MARIA EUGENIA	2,872	2,872
DISTRIBUIDORA DE TELAS RAYON	4,194	4,194
CORPORACION MUSSI S.A.	19,605	19,605
BAUTISTA RAMIREZ CARLOS	5,158	5,158
MENDOZA CRUZ EDUARDO	4,820	4,820
HATSBANI AMBE JOSSEF	32,450	32,450
SHALUACH JARADE AHARON	32,403	32,403
PUBLINTEGRAL, S.A. DE C.V.	36,665	36,665
VEGA FONSECA MARGARITA	373	373
REYES ALVAREZ BEATRIZ CRISTINA	1,533	1,533
HERNANDEZ SOSA LILIAN GEORGINA	19,026	19,026
COMUNICACION TECNICA	120,744	120,744
MEZA ORTIZ MANUEL	6,955	6,955
RUEDA AGUILAR MA DEL CARMEN	6,215	6,215
LA NANA, S.A. DE C.V.	64,390	64,390
OPERADORA DE CENTROS DE ESPECTACULOS	82,000	82,000
ASOC. DE USUARIOS ESTAC. VAQUERITOS	39,400	39,400
ESTASERVICIO TEPITO S.C.L.	14,000	14,000
DIAZ MUÑOZ SALVADOR	63,394	63,394
SPRINT FOTO, S.A. DE C.V.	2,979	2,979
RIVAS PEREZ MARIA ELENA	12,764	12,764
SANCHEZ GOMEZ EUGENIA	25,990	25,990
RAMIREZ VEYTIA HUGO HOMERO	6,266	6,266
ZUÑIGA MORENO MARTHA PATRICIA	8,500	8,500
RUIZ ALVAREZ JULIO	1,800	1,800
PERFUMES Y ESENCIAS FRAICHE, S	42,180	42,180
PRIETO CASTERA MARIA EUGENIA	1,138	1,138
ALEXIA FASHION, S.A. DE C.V.	32,844	32,844
GARDUÑO SANCHEZ MA DE LOURDES	5,693	5,693
RAMIREZ MIRANDA NATALIA LILIA	7,042	7,042
MAC SUMINISTROS, S.A. DE C.V.	6,680	6,680

CIUDAD INNOVADORA  
Y DE DERECHOS



ALFA CIA CONTROLADORA, S.A. DE C.V.	36,301	36,301
SINTEC, S.A. DE C.V.	3,100	3,100
CREACIONES CAMILO, S.A. DE C.V.	25,000	25,000
DOCUMENTO Y TECNOLOGIA DE APOYO, S.A.	20,700	20,700
MORETT PARRA ACISCLO	1,530	1,530
TECNOLOGIA Y LIDERAZGO PUBLICITARIO	30,790	30,790
LEON KAMAR ACHAR	3,046	3,046
ZAVALETA VALDES FRANCISCO JAVIER	22,756	22,756
BURTIDORA DE BILLARES, S.A. DE C.V.	83,676	83,676
JEAN PAUL PELLETIER	41,247	41,247
NACIONAL DE ESTACIONAMIENTOS, S.A.	9,580	9,580
SILVA DOMINGUEZ ADOLFO	3,216	3,216
AVANCE EN CALIDAD, S.A. DE C.V.	66,698	67,241
SALVI GALVAN LYLIANE	60,989	60,989
CALZADOS INTEMPERIE, SA DE CV.	39,801	39,801
DIAZ PACHECO HUGO B-03	16,028	16,028
OLVERA LINARES PATRICIA YAMEL	42,662	42,662
GRUPO EMPRESARIAL ZAPATERO, SA	37,706	37,706
CAFE CAFFE, SA DE CV	66,664	66,664
SINOSOL, SA DE CV	17,783	17,783
SALGADO SALYANO RAMIRO	19,359	19,359
DELGADO MORA MARIA ELENA	28,116	28,116
GRUPO TORENA, S.A. DE C.V.	20,993	20,993
RAMIREZ GUTIERREZ LUIS	147,028	147,028
ITTO RESTAURANTES Y SERVICIOS,	32,949	32,949
ELIAS CHATTAJ MISERACHI	22,295	22,295
BOLAÑOS MADUEÑO JERONIMO	21,424	21,424
CASLASS, S.A. DE C.V.	23,599	23,599
SERVICIOS ADUANALES CONGRUENTES	18,306	18,306
DISEÑO MIRO, S.A. DE C.V.	32,996	32,996
SALUTE, S.A. DE C.V.	43,266	43,266
ITAL ALIMENTOS, S.A. DE C.V.	204,287	204,287
OLVERA LINARES ARTURO	17,540	17,540
OPTICAS DEVLIN, S.A. DE C.V.	111,137	76,612
SILVA ESTRELLA JOSE ARMANDO	1,062	1,062
FORNAQUERA ALCALA ROCIO	17,325	17,325
D.S. JEANS, S.A. DE C.V.	33,042	33,042
INTEGER, S.A. DE C.V.	21,786	21,786
LUJANO TELLEZ YAZMIN	62,687	62,687
ORNELAS SOLER ENRIQUE SALVADOR	17,437	17,437
CASPI COHEN JOSE	49,806	49,806
RUIZ RAMIREZ LUIS EVERARDO	115,649	115,649
YAÑEZ DEL RAZO MA. TERESA A-4	40,212	40,212



MILAN GONZALEZ VICTORIA ELIZABETH	8,400	8,400
BURGER KING MEXICANA S.A. DE C	62,111	62,111
PELAEZ FLORES RAFAEL	10,820	10,820
VARGAS SILVA PATRICIA RAQUEL	46,000	46,000
VERSA LOOK, S.A DE C.V.A-16 (a)	35,652	35,652
SABAS FLORES MARIANA JUNG	24,000	24,000
QUAN JIANGIANG LOC.FC-01	30,140	30,140
PEREZ PEREZ ROSA ELENA	35,494	35,494
FERNANDEZ GONZALEZ MARIA DEL PILAR	35,826	35,826
GRUPO OPTICO ITALIANO A-10		59,021
DIAZ PACHECO HUGO B-03	35,494	35,494
BAZ BAZ VIVIAN GUINDI LOCAL-E	10,600	10,600
RADIOMOVIL DIPSA, S.A. DE C.V.	666,748	666,600
POSADA LEGORRETA ANA MARIA A-2	4,080	4,080
GRUPO SLICK, S.A DE C.V. B-12	30,747	30,747
BUSTANI MOURKASEL ALBERTO A-12	39,166	39,166
CALZADOS EL PAR, S.A.-ZAPATA	216,699	216,699
PROVEEDORA DE LA CASA, S.A. DE C.V.	7,954	7,954
INMOBILIARIA Y ASESORIA REGIOFIN	180,960	180,960
CONSTRUCCIONES MAURI S.A. DE C	53,000	53,000
COMUNICACION E INFORMATICA APLICADA	23,800	23,800
CONSULTORIA EN SERV.INTEGRALES-HANGARES	156,096	156,096
ATARI S.A. DE C.V.	33,975	33,975
DEPORTES MARTI	171,172	217,174
GARCIA HERNANDEZ ROSALINDA	33,000	33,000
EXELLUM CORPORATIVO, S.A. DE	52,768	52,768
PEDROZA RODRIGUEZ MARCOS	52,000	52,000
INTIMA GLOBAL S.A. DE C.V.	40,216	33,281
J. ARCANGEL ANORADE GARCIA		46,516
MSJA UNIVERSO COMERCIAL S.A. DE C.V.	27,918	27,918
UNIVERSAL, CIA. PERIODISTICA NACIONAL	45,309	45,309
JORGE ARELLANO ZACARIAS	9,221	8,999
OROZCO GARCIA MARITZA	95,861	95,861
PROMDIZA, S.A. DE C.V.		30,069
RUIZ MARTINEZ ELOY MANUEL	13,048	13,048
CABLEVISION, S.A. DE C.V.	210,117	210,117
QUIROZ ROJAS BENJAMIN	32,495	32,495
GRUPO CENTAURO SALUD, S.C.	130,696	130,696
DIAZ BARRON ANA LAURA	32,853	32,853
MAEDMA, S.A. DE C.V.	40,681	40,681
MUEBLERA PUNTA ARENAS, S.A. DE C.V.	61,900	61,900
MO MIAOFEI	22,756	22,756
COMPUTADORAS RECONSTRUIDAS DE MEXICO	56,672	56,672



MAXIVA, S.A. DE C.V.	5,194	5,194
GRUPO AMIGOS DE SAN ANGEL	138,285	138,285
CEMEX CONCRETOS	7,448	7,448
PONCE HERNANDEZ ROSALBA	32,994	32,994
COMERCIALIZADORA IKER	43,038	43,038
GONZALEZ MORALES ANTONIO	28,600	28,600
RC OPERADORA DE CAFETERIAS S.A. DE C.V.		12,110
CORPORATIVO SHARON BEAUTY SUPPLY	39,240	39,240
CONSULTORIA Y PROMOCION DE INMUEBLES	34,303	34,303
GARCIA DE LA PUENTE GONZALEZ J.EDUARDO	-4,119	-4,119
VAZQUEZ ALDERETE OSCAR	3,733	3,733
RADIOMOVIL DIPSA-PRADOS DE LA MONTAÑA	40,000	40,000
LOPEZ MEDINA JUDITH	44,991	44,991
BE IMPROVEMENT, S.A. DE C.V.	28,288	28,288
ROMAN HERNANDEZ ANA	76,876	76,876
BUSINESS CORPORATE ASOCIATION, SA DE CV	154,764	121,457
FOTOMECANICA JERONIMO BOLAÑOS	49,376	18,872
CHAVEZ IVAR GABRIELA	32,150	32,150
FARMACIAS BENAVIDES SA DE C.V.	145,852	145,852
GONZALEZ CARRANZA JESUS	35,174	35,174
TOMER NATAN TOURKIA	19,860	19,860
CRUZ FERNANDEZ CARLOS	40,492	29,962
BICENTENARIO RFM S.A.P.I.	132,267	132,267
RADIOMOVIL DIPSA-PLAZA NARVARTE	36,000	36,000
RENUEVA COMERCIAL SAPI	38,449	38,449
GONZALEZ GARCIA NATALIA	36,510	34,908
GARCIA FLORES JAVIER	44,555	43,119
NUTRISA, S.A. DE C.V.	36,836	36,836
YEANWOO, S.A. DE C.V.	61,396	61,396
CARLOS OCTAVIO GARCES MATUTE	35,053	35,053
TERRAZUL VIAJES, S.A. DE C.V.	864	29,443
BAUS AND JACKMAN LEASING, S.A. DE C.V.	35,151	35,151
GONZALEZ TELLEZ DINORAH	43,457	43,457
PEGASO PCS, S.A. DE C.V.	88,105	88,105
MODA Y CREATIVIDAD INTERIOR, S.A. DE C.V.	58,541	58,541
AUGENARZT UND OPTIK, S.A. DE C.V.	8,929	8,929
YESHENCA VELA CEJUDO		61,097
ANDADOR TURISTICO SANTA FE	222,930	222,930
FRANQUICIATARIO DEL VALLE CENTRO 2009SA	82,033	66,759
AUTOFINANCIAMIENTO DE AUTOMOV MONTERREY		69,666
TIMOTEO MARTIN (COLONIA)		14,452
SERGIO ALEJANDRO DE LA TORRE LOPEZ	13,195	13,195
ESTACIONAMIENTOS INTERPARKING MX, S.A. D	419,434	395,602



OPERADORA CENTRAL DE ESTACIONAMIENTOS, S	252,509	252,509
TIEMPO SA DE CV	82,570	82,570
VIBROSIL AMERICA, S.A. DE C.V.	112,147	99,023
OPERADORA DE SITES MEXICANOS, S.A. DE C.	60,000	60,000
ROCIO RENDON ARJONA	29,355	29,355
CARLO PELLEGRINI	20,220	20,220
HOT DOG RAMIREZ	17,000	2,548
MARIA ISABEL BARCO MAGALLANES	3,825	3,825
COSMEDYM, S.A. DE C.V.	60,443	60,443
SINERGIA PROF DE IMAG Y BELLEZA CAPILAR		60,324
MISAEEL SERRALDE VENANCIO		32,165
COMERCIALIZADORA MAHERCI DE MEXICO SA DE	38,418	35,725
CESAR ALBERTO CASTRO QUEZADA	63,054	63,054
HECTOR HUGO RIOS DAMIAN	83,856	83,856
ERIC NISSEN MARQUEZ	53,810	50,989
ADRIAN GARDUÑO GONZALEZ	23,158	27,471
GABRIELA CALDERON RIVERA	30,771	30,771
UTLOPP SA DE CV	41,631	41,631
INMOBILIARIA TPSP SA DE CV	41,490	41,490
ALGAMARINA, S.A. DE C.V.	36,084	0
COMPAÑIA CEAX AXJU, S.A.S.	51,543	0
BLACK ECCO TI, S.A. DE C.V.	85,876	0
EDIFICACIONES Y CONSTRUCCIONES ANPALSA	68,429	0
OSWALDO ALEJANDRO CASTRO PINTO	61,087	
LAURA KAREN CRUZ CARREDON	60,400	
COLONOS PROVIDENCIA DEL CARMEN A.C.	15,000	15,000
COMITE DE LUCHA GALEANA 37 A.C	248,000	248,000
EUGENIO DE MAZENOD	177,223	177,223
INVERLOMA, S. DE R.L. DE C.V.	100,000	100,000
UNION POPULAR NUEVA TENOCHTITLAN AC	88,000	88,000
DEPOSITOS EN GARANTIA DEVENGADOS	129,843	129,843
ELECTRODO DE MEXICO HIDALGO	6,261	6,261
LUNA CASAS ALAN Y ALFREDO	5,680	5,680
CAPETILLO VAZQUEZ YOLANDA	22,255	22,255
BARRERA PEREZ GRISELDA	29,522	29,522
KOREMEX, S. DE R.L. DE C.V.	3,937	3,937
ESTRADA LUCIO RUBEN	11,000	11,000
ZAVALA MARTINEZ JOSEFINA	1,072	1,072
MARTINEZ GONZALEZ JORGE PATIO TRAS L-4	20,458	20,458
LABORATORIOS PROVAC S.A. DE C	274,564	274,564
<b>TOTAL</b>	<b>10,487,013</b>	<b>10,176,947</b>

**Pasivos Diferidos y Otros**

Se informa de las cuentas de los Pasivos Diferidos y Otros, su tipo, monto y naturaleza, así como las características significativas que les impacten o pudieran impactarles financieramente, y se resumen a continuación:

PASIVOS DIFERIDOS Y OTROS (CIFRAS A PESOS)			
INTEGRACIÓN	2022	2021	
<b>PASIVOS CONTINGENTES</b>			
DEMANDAS LABORALES	20,347,801	20,347,801	
OBLIGACIONES LABORALES AL RETIRO DE TRAB	3,647,574	3,744,162	
GASTRONOMICA SANTA FE (referencia)	30,058	30,058	
GASTRONOMICA SANTA FE M.N	553,497	588,641	
BOLSA INMOBILIARIA	239,066	239,066	
ADITECO, S.A. DE C.V.	235,563	235,563	
SANCIONES (PROMOTORA)	196,488	198,488	
CINEMEX EL ROSARIO, S.A.	42,500,000	42,500,000	
EXTINCION FIDEICOMISO	25,106	25,106	
JOSE VARGAS NUÑEZ	52,691	52,691	
CRUCERO CHEDRAHUI	388,684	388,684	
BANCOS PAGO DE BENEFICIOS	569,578	434,192	
<b>TOTAL</b>	<b>68,788,106</b>	<b>68,784,472</b>	

**II) Notas al Estado de Actividades****Ingresos de Gestión**

Se integra de los Ingresos por Venta de Bienes y Servicios de la Entidad Paraestatal, de los Intereses Ganados, Otros Ingresos Financieros, de la Diferencia de Tipo de Cambio a Favor y Otros Ingresos y Beneficios Varios, se informan los montos totales de cada clase (tercer nivel del Clasificador por Rubro de Ingresos), así como de cualquier característica significativa, y se integra de la siguiente manera:

INGRESOS DE GESTIÓN (CIFRAS A PESOS)			
INTEGRACIÓN	2022	2021	
Ingresos por Venta de Bienes y Prestación de Servicios	121,308,163	131,592,911	
<b>TOTAL</b>	<b>121,308,163</b>	<b>131,592,911</b>	



**Participaciones, Aportaciones, Convenios, Incentivos Derivados de la Colaboración Fiscal, Fondos Distintos de Aportaciones, Transferencias, Asignaciones, Subsidios y Subvenciones y Pensiones y Jubilaciones.** Este rubro no aplica para Servicios Metropolitanos, S.A. de C.V.

### Otros Ingresos y Beneficios

El rubro de otros ingresos está integrado por conceptos de Intereses Ganados de Inversiones, Utilidades en Participaciones en Entidades, Ganancia Cambiaria, Impuestos Diferidos, y Recuperación de gastos y Otros.

INGRESOS DE GESTIÓN (CIFRAS A PESOS)			
INTEGRACIÓN	2022	2021	
Ingresos Financieros	10,018,873	8,746,562	
Otros Ingresos y Beneficios Varios	2,926,665	2,173,198	
<b>TOTAL</b>	<b>12,943,538</b>	<b>10,919,760</b>	

### Gastos y Otras Pérdidas:

Por lo que respecta al agregado de Gastos y Otras Pérdidas para el 31 de diciembre de 2022, su estructura muestra el registro contable de los Gastos que permiten el Funcionamiento de Servicios Metropolitanos, S.A. de C.V., los cuales se detallan en el siguiente recuadro:

GASTOS Y OTRAS PÉRDIDAS (CIFRAS A PESOS)			
INTEGRACIÓN	2022	2021	
Servicios Personales	21,559,854	21,064,601	
Materiales y Suministros	541,765	618,043	
Servicios Generales	62,963,127	97,383,605	
Bienes muebles e inmuebles	0	0	
Otros Gastos	7,422,398	9,519,650	
Inversión Pública no Capitalizable			
<b>TOTAL</b>	<b>112,487,144</b>	<b>128,585,959</b>	



### III) Notas al Estado de Variación en la Hacienda Pública

Se informa acerca de las modificaciones al patrimonio de Servicios Metropolitanos, S.A. de C.V., el cual se integra por la Hacienda Pública/Patrimonio Contribuido y el Generado, las cuales se integran por las Aportaciones y la Actualización de la Hacienda Pública/Patrimonio y la procedencia de los recursos que modifican al patrimonio generado, como se describe en el siguiente cuadro:

HACIENDA PÚBLICA/PATRIMONIO CONTRIBUIDO			
(CIFRAS A PESOS)			
RUBRO		2022	2021
<b>APORTACIONES</b>	<b>A</b>	<b>597,446,243</b>	<b>597,446,243</b>
GOBIERNO DEL DISTRITO FEDERAL		208,881,165	208,881,165
TERRENOS DESINCORPORADOS		59,126,964	59,126,964
APORTACION DE VARIOS PREDIOS		125,089,469	125,089,469
APORTACION DE VARIOS PREDIOS		50,650,929	50,650,929
APORTACION TLAYAPACA 1995		28,913,425	28,913,425
APORTACION TLAYAPACA 1999		29,379,900	29,379,900
AV UNIVERSIDAD E INSURGENTES		15,954,033	15,954,033
ZE-1 ZONA ESCOLAR		4,679,335	4,679,335
FRACC A COLIND ZONA ESCOLAR		5,493,400	5,493,400
CALZ. IGNACIO ZARAGOZA SIN "ACATITLA"		28,749,326	28,749,326
EJE 3 ORIENTE No. 195 "ESCUADRÓN 201"		7,701,197	7,701,197
FRACC. B AV STA LUCIA ESO. FCO. J. SERRA		31,921,400	31,921,400
ZE-2 ZONA ESCOLAR SANTA FE 2.031.7897 m <sup>2</sup>		2,903,600	2,903,600
SISTEMA DE TRANSPORTE COLECTIVO METRO		1,000	1,000
SERVICIO DE TRANSPORTES ELECTRICOS		1,000	1,000
CORPORACION MEXICANA DE IMPRESION		100	100
<b>ACTUALIZACION DE LA HACIENDA PÚBLICA PATRIMONIO</b>	<b>B</b>	<b>1,441,617,328</b>	<b>1,441,617,328</b>
REVALUCION DEL CAPITAL SOCIAL		1,441,617,328	1,441,617,328
<b>TOTAL HACIENDA PÚBLICA/PATRIMONIO CONTRIBUIDO (A+B)</b>		<b>2,039,063,571</b>	<b>2,039,063,571</b>

### HACIENDA PÚBLICA/PATRIMONIO GENERADO

(CIFRAS A PESOS)

INTEGRACION		2022	2021
<b>HACIENDA PÚBLICA PATRIMONIO GENERADO</b>			
RESULTADO DEL EJERCICIO	<b>A</b>	<b>21,764,657</b>	<b>13,926,712</b>
RESULTADO DEL EJERCICIO		21,764,657	13,926,712





RESULTADO EJERCICIOS ANTERIORES	0	476,496,763	462,570,051
RESULTADO DEL EJERCICIO		6,983,014	6,983,014
RESULTADO DEL EJERCICIO 1977		-7,234	-7,234
RESULTADO DEL EJERCICIO 1978		-12,441	-12,441
RESULTADO DEL EJERCICIO 1979		-18,674	-18,674
RESULTADO DEL EJERCICIO 1980		-11,586	-11,586
RESULTADO DEL EJERCICIO 1981		31,852	31,852
RESULTADO DEL EJERCICIO 1982		-192,758	-192,758
RESULTADO DEL EJERCICIO 1983		-44,100	-44,100
RESULTADO DEL EJERCICIO 1984		-45,459	-45,459
RESULTADO DEL EJERCICIO 1985		-3,623	-3,623
RESULTADO DEL EJERCICIO 1986		8,207	8,207
RESULTADO DEL EJERCICIO 1987		771,488	771,488
RESULTADO DEL EJERCICIO 1988		3,964,507	3,964,507
AJUSTE AL RESULTADO DEL EJERCICIO 1988		-22,367,909	-22,367,909
RESULTADO DEL EJERCICIO 1989		31,103,400	31,103,400
AJUSTE AL RESULTADO DEL EJERCICIO 1989		-8,869,976	-8,869,976
RESERVA LEGAL EJERCICIO 1989		-1,211,671	-1,211,671
RESULTADO DEL EJERCICIO 1990		52,861,047	52,861,047
AJUSTE AL RESULTADO DEL EJERCICIO 1990		-10,636,420	-10,636,420
RESERVA LEGAL DEL EJERCICIO 1990		-2,111,231	-2,111,231
RESULTADO DEL EJERCICIO 1991		27,966,396	27,966,396
AJUSTE AL RESULTADO DEL EJERCICIO 1991		12,334,724	12,334,724
RESERVA LEGAL DEL EJERCICIO 1991		-781,584	-781,584
RESULTADO DEL EJERCICIO 1992		78,130,748	78,130,748
RESERVA LEGAL DEL EJERCICIO 1992		-3,906,537	-3,906,537
RESULTADO DEL EJERCICIO 1993		43,718,618	43,718,618
RESERVA LEGAL DEL EJERCICIO 1993		-2,185,931	-2,185,931
RESULTADO DEL EJERCICIO 1994		207,042,333	207,042,333
RESERVA LEGAL DEL EJERCICIO 1994		-10,352,117	-10,352,117
RESULTADO DEL EJERCICIO 1995		28,972,186	28,972,186
RESERVA LEGAL DEL EJERCICIO 1995		-1,448,609	-1,448,609
RESULTADO DEL EJERCICIO 1996		-100,989,922	-100,989,922
RESULTADO DEL EJERCICIO 1997		49,233,007	49,233,007
RESERVA LEGAL DEL EJERCICIO 1997		-2,461,650	-2,461,650
RESULTADO DEL EJERCICIO 1998		-64,436,126	-64,436,126
RESULTADO DEL EJERCICIO 1999		-74,838,330	-74,838,330
AJUSTE AL RESULTADO DEL EJERCICIO 1999		-24,700,933	-24,700,933
RESULTADO DEL EJERCICIO 2000		-66,407,218	-66,407,218
RESULTADO DEL EJERCICIO 2001		-86,379,776	-86,379,776
RESULTADO DEL EJERCICIO 2002		-573,949,256	-573,949,256
RESULTADO DEL EJERCICIO 2003		-969,626,361	-969,626,361
RESULTADO DEL EJERCICIO 2004		64,018,774	64,018,774



RESERVA LEGAL DEL EJERCICIO 2004	-3,200,939	-3,200,939
RESULTADO DEL EJERCICIO 2005	-148,487,871	-148,487,871
RESULTADO DEL EJERCICIO 2006	-222,889,711	-222,889,711
RESULTADO DEL EJERCICIO 2007	549,170,770	549,170,770
RESULTADO DEL EJERCICIO 2008	-174,593,861	-174,593,861
RESULTADO DEL EJERCICIO 2009	-95,247,222	-95,247,222
RESULTADO DEL EJERCICIO 2010	95,473,782	95,473,782
RESERVA LEGAL EJERCICIO 2010	-4,773,689	-4,773,689
RESULTADOS DEL EJERCICIO 2011	-133,955,358	-133,955,358
RESULTADO DEL EJERCICIO 2012	840,832,182	840,832,182
RESERVA LEGAL EJERCICIO 2012	-42,041,609	-42,041,609
RESULTADO DEL EJERCICIO 2013	-33,497	-33,497
RESULTADO DEL EJERCICIO 2014	149,444,785	149,444,785
RESERVA LEGAL EJERCICIO 2014	-7,472,238	-7,472,238
RESULTADO DEL EJERCICIO 2015	-84,578,691	-84,578,691
RESULTADO DEL EJERCICIO 2016	-60,127,792	-60,127,792
RESULTADO DEL EJERCICIO 2017	114,022,996	114,022,996
RESERVA LEGAL EJERCICIO 2017	5,737,441	5,737,441
RESULTADO DEL EJERCICIO 2018	15,598,087	15,598,087
RESULTADO DEL EJERCICIO 2019	1,443,872	1,443,872
RESULTADO EJERCICIO 2020	18,442,326	18,442,326
RESULTADO EJERCICIO 2021	13,926,712	0
EJERCICIOS ANTERIORES	903,793,246	903,793,246
REVALUACION DE EJERCICIOS ANTERIORES	163,870,188	163,870,188
REVALUOS	<b>C</b>	<b>37,834,726</b>
SUPERAVIT ACTIVO FIJO	37,444	37,444
REVALUACION SUPERAVIT ACTIVO FIJO	6,204,618	6,204,618
SUPERAVIT DONADO	62,339	62,339
CUCHILLA DEL MORAL	4,201,805	4,201,805
LA NANA	2,649,377	2,649,377
REVALUACION SUPERAVIT DONADO	24,679,144	24,679,144
RESERVA LEGAL	<b>D</b>	<b>160,116,082</b>
RESERVA LEGAL	249,690	249,690
RESERVA LEGAL 1989	1,211,671	1,211,671
RESERVA LEGAL 1990	2,111,231	2,111,231
RESERVA LEGAL 1991	781,584	781,584
RESERVA LEGAL 1992	3,906,537	3,906,537
RESERVA LEGAL 1993	2,185,931	2,185,931
RESERVA LEGAL 1994	10,362,117	10,362,117
RESERVA LEGAL 1995	1,448,609	1,448,609
RESERVA LEGAL 1997	2,461,650	2,461,650
RESERVA LEGAL 2004	3,200,939	3,200,939
RESERVA LEGAL 2010	4,773,689	4,773,689



RESERVA LEGAL 2012		42,041,609	42,041,609
RESERVA LEGAL 2014		7,472,238	7,472,238
REVALUACION DE LA RESERVA LEGAL		77,918,587	77,918,587
RECTIFICACIONES DE RESULTADOS DE EJERCICIOS ANTERIORES	E	20,777	-5,003
RECTIFICACIONES DE RESULTADOS DE EJERCICIOS ANTERIORES		20,777	-5,003
<b>TOTAL HACIENDA PÚBLICA/PATRIMONIO GENERADO (A+B+C+D+E)</b>		<b>696,232,904</b>	<b>674,442,568</b>
<b>TOTAL HACIENDA PÚBLICA/PATRIMONIO</b>		<b>2,735,296,475</b>	<b>2,713,506,138</b>

#### IV) Notas al Estado de Flujos de Efectivo

##### Efectivo y equivalentes

El análisis de los saldos inicial y final que figuran en la última parte del Estado de Flujo de Efectivo en la cuenta de efectivo y equivalentes es como sigue:

##### EFECTIVO Y EQUIVALENTES (CIFRAS A PESOS)

CONCEPTO	2022	2021
EFFECTIVO	0	0
BANCOS/TESORERIA	0	0
BANCOS DEPENDENCIAS Y OTROS	18,505,379	9,608,890
INVERSIONES TEMPORALES	0	0
FONDOS CON ATENCION ESPECIFICA	0	0
DEPOSITOS DE FONDOS A TERCEROS EN GARANTIA/ADMINISTRACION	0	0
OTROS EFECTIVOS Y EQUIVALENTES	0	0
<b>TOTAL DE EFECTIVO Y EQUIVALENTES</b>	<b>18,505,379</b>	<b>9,608,890</b>

##### FLUJOS DE EFECTIVO (CIFRAS A PESOS)

CONCEPTO	2022	2021
RESULTADOS DEL EJERCICIO AHORRO/DESAHORRO	21,764,557	13,926,712
MOVIMIENTOS DE PARTIDAS ( O RUBROS) QUE NO AFECTAN EL EFECTIVO	-12,868,069	-22,057,742
DÉPRECIACION	484,197	429,504
AMORTIZACION	81,388	0
INCREMENTOS EN LAS PROVISIONES	18,157,063	-4,513,109
INCREMENTO EN INVERSIONES PRODUCIDO POR REVALUACION	0	0
GANANCIA/PERDIDA EN VENTA DE BIENES INMUEBLES, MUEBLES E INTANGIBLES	0	0
INCREMENTO EN CUENTAS POR COBRAR	-31,489,329	-17,974,137
<b>FLUJOS DE EFECTIVO NETOS DE LAS ACTIVIDADES DE OPERACIÓN</b>	<b>8,896,489</b>	<b>-8,131,030</b>



**V) CONCILIACIÓN ENTRE LOS INGRESOS PRESUPUESTARIOS Y CONTABLES, ASÍ COMO ENTRE LOS EGRESOS PRESUPUESTARIOS Y LOS GASTOS CONTABLES**

<b>Servicios Metropolitanos, S.A. de C.V.</b>	
<b>Conciliación entre los Ingresos Presupuestarios y Contables</b>	
<b>Correspondiente del 01 de enero al 31 de diciembre de 2022</b>	
<b>1.Total de Ingresos Presupuestarios</b>	<b>133,090,725</b>
Venta de bienes	-
Venta de servicios	65,460,932
Ingresos diversos	21,782,098
Operaciones ajenas	513,362
Remanente	45,334,333
<b>2. Más Ingresos Contables No Presupuestarios</b>	<b>60,816,314</b>
ISR inversiones en intereses ganados	122,011
Ingresos devengados	56,859,524
Recuperación de gastos	616,118
Otros Ingresos	398,247
Ganancia en cambios	2,820,413
<b>3. Menos Ingresos Presupuestarios No Contables</b>	<b>59,630,987</b>
Cobros anticipados	2,575,934
Operaciones ajenas	513,362
Remanente	45,334,333
IVA trasladado	10,669,321
Recuperación de gastos s/IVA	538,038
<b>4. Total de Ingresos Contables</b>	<b>134,276,053</b>

<b>SERVICIOS METROPOLITANOS S.A. DE C.V.</b>	
<b>CONCILIACIÓN ENTRE LOS EGRESOS PRESUPUESTARIOS Y LOS GASTOS CONTABLES</b>	
<b>CORRESPONDIENTE DEL 1° DE ENERO AL 31 DE DICIEMBRE DE 2022</b>	
<b>(Cifras en pesos)</b>	

<b>1. TOTAL DE EGRESOS PRESUPUESTARIOS</b>	<b>\$122,227,536.01</b>
Servicios Personales	\$21,559,853.81
Materiales y Suministros	\$612,632.65
Servicios Generales	\$99,069,181.79
Bienes Muebles, Inmuebles e Intangibles	\$985,867.76
Inversión Pública	\$0.00
<b>2. MENOS EGRESOS PRESUPUESTARIOS NO CONTABLES</b>	<b>\$17,163,971.17</b>
Impuesto al Valor Agregado ejercido en Gastos del Ejercicio 2022	\$11,643,560.83
Pago de Impuestos Federales (I.S.R. e I.V.A.)	\$4,460,437.00
Bienes Muebles, Inmuebles e Intangibles	\$849,886.00
Devolución de Depósitos en Garantía	\$210,087.34
<b>3. MAS GASTOS CONTABLES NO PRESUPUESTARIOS</b>	<b>7,423,579.08</b>
Depreciación	464,196.72
Amortización de Activos Intangibles	81,387.60
Iva no acreditable si deducible	5,023,256.00
Otros gastos	29,955.97
Erogaciones Derivadas de Ingresos a Terceros	1,181.00
Sanciones Indem y Penas Convencionales	38,778.00
Diferencia por tipo de cambio	1,784,823.79
<b>4. TOTAL DE GASTOS CONTABLES</b>	<b>\$112,487,143.92</b>

**b) NOTAS DE MEMORIA (CUENTAS DE ORDEN)**

Las cuentas de orden se utilizan para registrar movimientos de valores que no afecten o modifiquen el balance del ente, sin embargo, su incorporación en libros es necesaria con fines de recordatorio contable, de control y en general sobre los aspectos administrativos, o bien para consignar sus derechos o responsabilidades contingentes que puedan o no presentarse en el futuro.

Las cuentas que se manejan para efectos de este documento son las siguientes:

**Cuentas de Orden Contables y Presupuestarias:***Contables:*

- Valores
- Emisión de obligaciones
- Avales y garantías
- Juicios

7-4-1-2-0-0-00-00-0000 DEMANDAS JUDICIALES EN PROCESO DE RESOL S.P.	\$ 2,424,799,164.96
7-4-2-2-0-0-00-00-0000 RESOLUCIÓN DE DEMANDAS EN PROCESO S.P	\$ 2,424,799,164.96
7-4-3-2-0-0-00-00-0000 CTAS POR COBRAR EN PROCESO JUDICIAL S.P	\$ 87,172,733.29
7-4-4-2-0-0-00-00-0000 RESOL C X C EN JUICIO PROCESAL S.P.	\$ 87,172,733.29

*Presupuestarias:*

- Cuentas de ingresos
- Cuentas de egresos

Se informará, de manera agrupada, en las notas a los Estados Financieros las cuentas de orden contables y cuentas de orden presupuestario:

8-1-1-1-7-4-02-00-0000 INGRESOS DE OP. DE ENTIDADES P.E. Y NO F.

8-2-1-2-4-1-20-00-0000 PRESUPUESTO DE EGRESOS APROBADO S.P.

1. Los valores es custodia de instrumentos prestados a formadores de mercado e instrumentos de crédito recibos en garantía de los formadores de mercado u otros.
2. Por tipo de emisión de instrumento: monto, tasa y vencimiento.
3. Los contratos firmados de construcciones por tipo de contrato.



CUENTAS DE CIERRE CONTABLE

(CIFRAS A PESOS)

RUBRO	2022	2021
Resumen de Ingresos	134,251,701	142,512,671
Resumen de gastos	112,487,144	128,585,509
Ahorro (Desahorro) de la gestión	21,764,557	13,926,712

CUENTAS DE ORDEN CONTABLE

(CIFRAS A PESOS)

RUBRO	2022	2021
DEMANDAS JUDICIALES EN PROCESO DE RESOL S.P.	2,424,799,165	2,424,799,165
CUENTAS POR COBRAR EN PROCESO JUDICIAL S.P.	87,172,733	87,172,733
CUCA DE EJERCICIOS ANTERIORES	2,671,891,749	2,671,891,749
TOTAL	5,183,863,647	5,183,863,647

CUENTAS DE ORDEN PRESUPUESTAL

(CIFRAS A PESOS)

RUBRO	2022	2021
LEY DE IGRESOS ESTIMADA SECTOR PARAESTATAL	188,279,407	0
LEY DE INGRESOS POR EJECUTAR SEC PARAESTATAL	-4,334,909	0
MODIFICADO A LA LEY DE ING ESTIMADA S.P.	122,227,536	0
LEY DE INGRESOS DEVENGADA S. PARAESTATAL	126,562,495	0
LEY DE INGRESOS RECAUDADA S/PARAESTATAL	126,562,495	0
PRESUPUESTO DE EGRESOS APROBADO S.P.	188,279,407	0
PRESUPUESTO DE EGRESOS POR EJERCER S/PARAESTATAL	0	0
MODIFICACION AL PRESUPUESTO DE EGRESOS APROBADO S/P	122,227,536	0
PRESUPUESTO DE EGRESOS COMPROMETIDO S.P.	122,227,536	0
PRESUPUESTO DE EGRESOS DEVENGADO S.P.	122,227,536	0
PRESUPUESTO EJERCIDO SECTOR PARAESTATAL	122,227,536	0
PRESUPUESTO DE EGRESOS PAGADO S.P.	122,227,536	0



## c) NOTAS DE GESTIÓN ADMINISTRATIVA

### 1. Introducción

El objetivo de Servicios Metropolitanos, S.A. de C.V., es la compra, venta y arrendamiento de materiales, accesorios y artículos para la construcción; adquisición de bienes muebles e inmuebles para comercializarlos, promover la construcción y construir obras dedicadas a particulares o a servicios municipales, estatales o federales; administrar obras y atender servicios municipales y gubernamentales, por concesión o por delegación expresa de Ayuntamientos, del Departamento del Distrito Federal, de los estados o de la Federación; Construcción y Administración de obras y servicios privados y públicos bajo el sistema de condominios; Promoción, construcción y administración de obras y servicios autofinanciables, promovidos o destinados para uso privado o público; adquisición de maquinaria y equipo; adquisición de acciones y participaciones en sociedades o empresas y celebración de actos, convenios y contratos.

### 2. Panorama Económico y Financiero

Servicios Metropolitanos, S.A. de C.V., genera sus propios recursos, para gasto corriente (capítulo 1000, 2000,3000 y 5000) dichos recursos se depositan directamente en las cuentas bancarias del organismo, con la finalidad de que se ejecuten y cumplan los proyectos y programas autorizados.

### 3. Autorización e Historia

Servicios Metropolitanos, S.A. de C.V. (SERVIMET), inicio su operación el 25 de julio de 1977 con duración de 99 años, como una sociedad de participación estatal mayoritaria de parte del Gobierno de la Ciudad de México, constituida como Sociedad Anónima de Capital Variable bajo las leyes de la República Mexicana con domicilio en la ciudad de México. Tiene por objeto social la compra y venta y arrendamiento de materiales, accesorios y artículos para la construcción, adquisición de bienes muebles e inmuebles para comercializarlos, promover la construcción y construir obras dedicadas a particulares o servicios municipales, estatales o federales, construcción y administración de unidades de vivienda de interés social, adquisición de maquinaria y equipo, adquisición de acciones y participación de sociedades o empresas.

### 4. Organización y Objeto Social

Sus objetivos vigentes son promover, concertar o realizar acciones inmobiliarias estratégicas para coadyuvar al cumplimiento de las acciones y programas del Gobierno de la Ciudad de México, administrar y operar estacionamientos públicos en inmuebles y vía pública, concertar acciones en los sectores públicos, privados y sociales, para la administración y construcción de obras y servicios básicos.

Su objetivo institucional es promover el desarrollo y planificación urbana a través del fomento de la construcción de obras y la atención de servicios municipales y gubernamentales, como apego en las leyes, reglamentos y otros ordenamientos jurídicos que en materia de construcción, vialidad y Ecología entre las autoridades competentes, propiciando la inversión pública y privada, tendiente apoyar los programas de reordenación urbana y proyectos de infraestructura y equipamiento establecido por el Gobierno de la Ciudad de México, así como la comercialización de los inmuebles y espacios urbanos bajo su administración.



**5. Bases de Preparación de los Estados Financieros**

Servicios Metropolitanos, S.A. de C.V., genera la información que se presenta en los Estados Financieros, la cual está preparada apegándose lo establecido en la Ley General de Contabilidad Gubernamental, la Ley de Presupuesto y Gasto Eficiente de la Ciudad de México y su Reglamento, así como la del manual Autorizado por Servicios Metropolitanos, S.A. de C.V. y de las demás disposiciones emitidas por el Consejo Nacional de Armonización Contable (CONAC), y se deriva de la incorporación de la información presupuestaria y contable al sistema de registro.:

**6. Políticas de Contabilidad Significativas**

Los Estados Financieros fueron formulados de acuerdo con las prácticas contables establecidas en las Normas de Información Financiera y las Reglas de Contabilidad Gubernamental establecidas en las Normas Contables de la Administración Pública del Gobierno se presentan a valor nominal y a su costo de adquisición respectivamente, el cual no excede el valor del mercado al cierre mensual. Los intereses por inversiones se acumulan a la inversión y se acreditan a resultados conforme se cobran.

**7. Posición en Moneda Extranjera y Protección por Riesgo Cambiario**

Se registran en base al tipo de cambio vigente al último día del mes y se registran en resultados en la cuenta de utilidad o pérdida cambiaria, dependiendo el incremento o disminución en los INPC publicados en las páginas oficiales y autorizadas.

**8. Reporte Analítico del Activo**

Los Inventarios se encuentran valuados a su costo de adquisición y el porcentaje de depreciación que se muestra en la siguiente tabla se apega a los porcentajes establecidos en el Artículo 34 de la Ley del Impuesto Sobre la Renta.

% DEPRECIACION ANUAL	
INVERSION	%
Inmuebles en Arrendamiento	5%
Mobiliario y Equipo de Administración	10%
Equipo de Transporte	25%
Maquinaria, Otros Equipos y Herramientas	10%

**9. Fideicomisos, Mandatos y Análogos**

Fideicomiso de administración y pago celebrado en el año 2000, a través del que se llevó a cabo el desarrollo de la plaza comercial conocida como "Pabellón del Valle", y además, se garantiza obligaciones contraídas originalmente por Carrefour de México, (a la fecha a cargo de "crucero Chedraui"). La administración de SERVIMET considera que una vez que se extinga el fideicomiso, se realizaran los derechos que se han reconocido en este rubro.





#### 10. Reporte de la Recaudación

Los ingresos de Servicios Metropolitanos, S.A. de C.V. son propios, por lo que no realiza recaudación y no cuenta con asignación de ingresos locales y federales.

#### 11. Información sobre la Deuda y el Reporte Analítico de la Deuda

Servicios Metropolitanos S.A. de C.V. no cuenta con Deuda Pública.

#### 12. Calificaciones otorgadas

Al cierre de las Notas no se tiene conocimiento de calificaciones otorgadas.

#### 13. Proceso de Mejora

Se trabaja en el proceso de implementación de mecanismos a los distintos sistemas de registro, para automatizar las interfaces y la información obtenida, que automaticen los registros en los sistemas contables.

#### 14. Información por Segmentos

Cuando se considere necesario se podrá revelar la información financiera de manera segmentada debido a la diversidad de las actividades y operaciones que se realizan los entes públicos, ya que la misma proporciona información acerca de las diferentes actividades operativas en las cuales participa, de los productos o servicios que maneja, de las diferentes áreas geográficas, de los grupos homogéneos con el objetivo de entender el desempeño del ente, evaluar mejor los riesgos y beneficios del mismo; y entenderlo como un todo y sus partes integrantes.

Consecuentemente, esta información contribuye al análisis más preciso de la situación financiera, grados y fuentes de riesgo.

#### 15. Eventos Posteriores al Cierre

Al cierre de las presentes Notas no se tiene conocimiento de hechos ocurridos en el período al que se informa.

#### 16. Partes Relacionadas

Servicios Metropolitanos, S.A. de C.V. lleva a cabo operaciones con partes relacionadas cumpliendo con las disposiciones fiscales aplicables y vigentes. Las partes relacionadas no ejercen influencia significativa sobre la toma de decisiones financieras y operativas.

Estas no son parte integrante de los estados financieros adjuntos.



### 17. Decreto de Disolución

Que el 5 de marzo de 2021, se publicó el "DECRETO DE DISOLUCIÓN DE LA EMPRESA DE PARTICIPACIÓN ESTATAL MAYORITARIA DE LA CIUDAD DE MÉXICO DENOMINADA PROCDMX, S.A. DE C.V.", en la Gaceta Oficial de la Ciudad de México y en sus transitorios tercero y cuarto estableció lo siguiente:

"TERCERO. - La Asamblea General Extraordinaria de Accionistas de PROCDMX, S.A. de C.V. deberá sesionar el 16 de marzo de 2021, a efecto de reconocer su disolución, así como la designación del liquidador que realice la Secretaría de Administración y Finanzas de la Ciudad de México.

CUARTO.- Hasta en tanto entre en funciones el liquidador y se suscriban las actas de entrega-recepción correspondientes, la persona titular de la Dirección General de la PROCDMX, S.A. de C.V. seguirá desempeñando su cargo, facultándola para llevar a cabo la transferencia de los asuntos y proyectos que se encuentren en trámite a la empresa de participación estatal mayoritaria de la Ciudad de México denominada Servicios Metropolitanos, S.A. de C.V., quien dará continuidad y seguimiento hasta su conclusión."

En atención a lo anterior, el 24 de marzo de 2021 se realizó el "ACTA ADMINISTRATIVA DE TRANSFERENCIA DE LA DOCUMENTACION RELACIONADA CON LOS CENTROS VARONILES DE SEGURIDAD PENITENCIARIA (CEVASEO I y II)." Donde es su apartado de "HECHOS" se estableció lo siguiente:

"RECURSOS FINANCIEROS: En este acto, se lleva a cabo la transferencia formal de los activos por un monto de \$290'389,913.00, correspondiente al valor correspondiente al momento del traslado de los mismos hacia la Entidad, correspondiente a las "FRACCIONES COLINDANTES 1 Y 2 DEL RECLUSORIO PREVENTIVO NORTE, UBICADAS EN LA ESQUINA QUE FORMAN LAS AVENIDAS TECNOLÓGICO Y ESTADO DE MÉXICO, EJIDO DE CUAUTEPEC, DELEGACIÓN GUSTAVO A. MADERO, CON UNA SUPERFICIE DE 86,625.358 METROS CUADRADOS, DIVIDIDA EN DOS FRACCIONES, LA PRIMERA DE 50,489.00 METROS CUADRADOS Y LA SEGUNDA DE 36,168.358 METROS CUADRADOS."

Del análisis corporativo, financiero, contable y legal para dar cumplimiento a la normatividad en la materia, se realizó el registro y reconocimiento del Hecho, en cuentas de orden al cierre del ejercicio 2021.

En consecuencia, actualmente Servicios Metropolitanos, S.A. de C.V., se encuentra en el análisis detallado y definición de la ruta idónea para la debida regularización a su favor.



“Bajo protesta de decir verdad declaramos que los estados financieros y sus notas, son razonablemente correctos y son responsabilidad del emisor”.

Subdirectora de Finanzas

Iliana García Mejía

Director de Administración y Finanzas

Alberto Gómez Arizmendi

Director General

Alan Aizpuru Akel



SERVICIOS METROPOLITANOS, S.A. DE C.V.  
RELACIÓN DE ESQUEMAS BURSÁTILES Y DE COBERTURAS FINANCIERAS

NO APLICA

Subdirectora de Finanzas

Elena Guzmán Mejía

Director de Administración y Finanzas

Roberto Cortés Arce

Director General

Carlos Manuel Ríos

La información contenida en este reporte es responsabilidad de la Unidad Ejecutora de Gasto, de conformidad a los Artículos 51, 154 y 155 de la Ley de Responsabilidad, Transparencia en Remuneraciones, Prestaciones y Ejercicio de Recursos de la Ciudad de México, la que servirá de base para la integración de la Cuenta Pública 2022.



## Informe de la Cuenta Pública 2022

ESTADOS FINANCIEROS  
SERVICIOS METROPOLITANOS, S.A. DE C.V.  
ESTADO DE SITUACIÓN FINANCIERA DETALLADO - LDF  
(CIFRAS EN PESOS)

CONCEPTO	AL 31 DE DICIEMBRE DE		CONCEPTO	AL 31 DE DICIEMBRE DE	
	2022	2021		2022	2021
<b>Activo No Circulante</b>			<b>Pasivo No Circulante</b>		
Inversiones Financieras a Largo Plazo	195,505,912	195,505,912	Cuentas por Pagar a Largo Plazo	0	0
Derechos a Recibir Efectivo o Equivalentes a Largo Plazo	345,574	345,574	Documentos por Pagar a Largo Plazo	0	0
Bienes Inmuebles, Infraestructura y Construcciones en Proceso	2,595,627,375	2,595,627,375	Deuda Pública a Largo Plazo	0	0
Bienes Muebles	5,947,729	5,831,479	Pasivos Diferidos a Largo Plazo	0	0
Activos Intangibles	1,809,392	1,827,752	Fondos y Bienes de Terceros en Garantía y/o Administración a Largo Plazo	0	0
Provisión, Deterioro y Amortización Acumulada de Bienes	(295,593,898)	(245,509,513)	Provisiones a Largo Plazo	65,703,206	65,794,472
Activos Diferidos	0	0	<b>Total de Pasivos No Circulantes</b>	<b>65,703,206</b>	<b>65,794,472</b>
Estimación por Pérdida o Deterioro de Activos No Circulantes	(245,275)	(245,275)	<b>Total del Pasivo</b>	<b>166,896,787</b>	<b>162,894,889</b>
Otros Activos No Circulantes	0	0	<b>HACIENDA PÚBLICA/PATRIMONIO</b>		
			<b>Hacienda Pública/Patrimonio Contribuido</b>	<b>2,439,643,271</b>	<b>2,439,643,271</b>
			Aportaciones	317,446,243	317,446,243
			Donaciones de Capital	0	0
			Actualización de la Hacienda Pública/Patrimonio	1,442,617,328	1,442,617,328
			<b>Hacienda Pública/Patrimonio General</b>	<b>496,233,969</b>	<b>476,442,567</b>
			Resultados del Ejercicio (Exceso/Deficencia)	21,794,557	13,928,712
			Resultados de Ejercicios Anteriores	476,439,412	462,513,855
			Reservas	37,834,726	37,834,726
			Reservas	180,124,302	180,124,302
			Rectificaciones de Resultados de Ejercicios Anteriores	25,700	(5,203)
			<b>Exceso e Insuficiencia en la Actualización de la Hacienda Pública/Patrimonio</b>	<b>0</b>	<b>0</b>
			Resultado por Posición Monetaria	0	0
			Resultado por Tenencia de Activos no Monetarios	0	0
<b>Total de Activos No Circulantes</b>	<b>2,405,615,789</b>	<b>2,405,515,202</b>	<b>Total Hacienda Pública/Patrimonio</b>	<b>2,795,294,474</b>	<b>2,753,596,139</b>
<b>Total del Activo</b>	<b>2,496,195,261</b>	<b>2,495,594,938</b>	<b>Total del Pasivo y Hacienda Pública/Patrimonio</b>	<b>2,496,195,261</b>	<b>2,495,594,938</b>

Subdirectora de Finanzas  
  
 María García Mejía

Director de Administración y Finanzas  
  
 Alberto Sánchez Arce

Director General  
  
 Ciriaco de la Cruz

La información consignada en este informe es responsabilidad de la Unidad Ejecutiva de Gestión, de conformidad con el artículo 15, inciso III de la Ley de Administración y Finanzas de la Ciudad de México, la que se rige de base por la Ley de la Cuenta Pública 2022.

**ESTADOS FINANCIEROS  
SERVICIOS METROPOLITANOS, S.A. DE C.V.  
INFORME ANALÍTICO DE LA DEUDA PÚBLICA Y OTROS PASIVOS - LDF  
(CIFRAS EN PESOS)**

DENOMINACIÓN DE LA DEUDA PÚBLICA Y OTROS PASIVOS	SALDO AL 31 DE DICIEMBRE DEL 2021	DISPOSICIONES DEL PERIODO	AMORTIZACIONES DEL PERIODO	REVALUACIONES RECLASIFICACIONES OTROS AJUSTES	SALDO FINAL DEL PERIODO	PAGO DE INTERESES DEL PERIODO	PAGOS DE COMISIONES Y DEMÁS COSTOS ASOCIADOS DURANTE EL PERIODO
<b>DEUDA PÚBLICA</b>	0	0	0	0	0	0	0
<b>Corto Plazo</b>	0	0	0	0	0	0	0
Instituciones de Crédito	0	0	0	0	0	0	0
Títulos y Valores	0	0	0	0	0	0	0
Arrendamientos Financieros	0	0	0	0	0	0	0
<b>Largo Plazo</b>	0	0	0	0	0	0	0
Instituciones de Crédito	0	0	0	0	0	0	0
Títulos y Valores	0	0	0	0	0	0	0
Arrendamientos Financieros	0	0	0	0	0	0	0
<b>OTROS PASIVOS</b>	143,000,000	0	0	0	143,000,000	0	0
<b>Total de Deuda Pública y Otros Pasivos</b>	143,000,000	0	0	0	143,000,000	0	0
<b>DEUDA CONTINGENTE (Informativa)</b>	0	0	0	0	0	0	0
Deuda Contingente 1	0	0	0	0	0	0	0
Deuda Contingente 2	0	0	0	0	0	0	0
Deuda Contingente XX	0	0	0	0	0	0	0
<b>VALOR DE INSTRUMENTOS BONO CUPÓN CERO (Informativa)</b>	0	0	0	0	0	0	0
Instrumentos Bono Cupón Cero 1	0	0	0	0	0	0	0
Instrumentos Bono Cupón Cero 2	0	0	0	0	0	0	0
Instrumentos Bono Cupón Cero XX	0	0	0	0	0	0	0

OBLIGACIONES A CORTO PLAZO	MONTO CONTRATADO	PLAZO PACTADO	TASA DE INTERÉS	COMISIONES Y COSTOS RELACIONADOS	TASA EFECTIVA
<b>OBLIGACIONES A CORTO PLAZO (Informativa)</b>	0	0	0	0	0
Crédito 1	0	0	0	0	0
Crédito 2	0	0	0	0	0
Crédito xx	0	0	0	0	0

Subdirectora de Finanzas


  
Ilana García Wejle

Director de Administración y Finanzas


  
Alberto Sagredo Arzamendi

Director General


  
Alan Algorza

La información presentada en este reporte es responsabilidad de la Unidad Ejecutora de Datos, de la Secretaría de Administración y Finanzas, de conformidad con la Ley de Acceso a la Información Pública, la Ley de Transparencia y Acceso a la Información Pública, el Reglamento de Procedimientos y Operación de Recursos de la Ciudad de México, la que servirá de base para la integración de la Cuenta Pública 2022.

**ESTADOS FINANCIEROS**  
**SERVICIOS METROPOLITANOS, S.A. DE C.V.**  
**ESTADO DE SITUACIÓN FINANCIERA DETALLADO - LDF**  
**(CIFRAS EN PESOS)**

CONCEPTO	AL 31 DE DICIEMBRE DE		CONCEPTO	AL 31 DE DICIEMBRE DE	
	2022	2021		2022	2021
<b>ACTIVO</b>			<b>PASIVO</b>		
<b>Activo Circulante</b>			<b>Pasivo Circulante</b>		
<b>Efectivo y Equivalentes</b>	<b>18,595,379</b>	<b>8,408,896</b>	<b>Cuentas por Pagar a Corto Plazo</b>	<b>46,734,185</b>	<b>29,323,443</b>
Efectivo	0	0	Servicios Personales por Pagar a Corto Plazo	1,145,880	1,145,000
Bancos/Tesorería	0	0	Proveedores por Pagar a Corto Plazo	14,625,562	7,062,327
Bancos/Depositos y Otros	11,585,379	8,502,896	Contratistas por Obras Públicas por Pagar a Corto Plazo	340,890	340,890
Inversiones Temporales (hasta tres meses)	0	0	Participaciones y Aportaciones por Pagar a Corto Plazo	0	0
Fondos con Afectación Específica	0	0	Transferencias Otorgadas por Pagar a Corto Plazo	0	0
Depositos de Fondos de Terceros en Garantía y/o Administración	0	0	Int., Comisiones y Otros Gastos de la Deuda Pública por Pagar a Corto Plazo	0	0
Otros Efectivos y Equivalentes	0	0	Retenciones y Contribuciones por Pagar a Corto Plazo	36,763,349	26,693,318
			Devoluciones de la Ley de Ingresos por Pagar a Corto Plazo	0	0
<b>Derechos a Recibir Efectivo o Equivalentes</b>	<b>421,812,821</b>	<b>386,323,483</b>	Otros Cuentas por Pagar a Corto Plazo	27,731	(3,368)
Inversiones Financieras de Corto Plazo	338,895,000	338,000,000	<b>Documentos por Pagar a Corto Plazo</b>	<b>0</b>	<b>0</b>
Cuentas por Cobrar a Corto Plazo	303,328,328	337,363,237	Documentos Comerciales por Pagar a Corto Plazo	0	0
Deudores Diversos por Cobrar a Corto Plazo	841,376	841,376	Documentos con Contratistas por Obras Públicas por Pagar a Corto Plazo	0	0
Ingresos por Retener a Corto Plazo	0	0	Otros Documentos por Pagar a Corto Plazo	0	0
Deuderos por Anticipos de la Tesorería a Corto Plazo	0	0	<b>Porción a Corto Plazo de la Deuda Pública a Largo Plazo</b>	<b>0</b>	<b>0</b>
Préstamos Otorgados a Corto Plazo	0	0	Porción a Corto Plazo de la Deuda Pública	0	0
Otros Derechos a Recibir Efectivo o Equivalentes a Corto Plazo	27,648,119	27,113,080	Porción a Corto Plazo de Arrendamiento Financiero	0	0
<b>Derechos a Recibir Bienes o Servicios</b>	<b>41,376,429</b>	<b>41,376,429</b>	<b>Títulos y Valores a Corto Plazo</b>	<b>0</b>	<b>0</b>
Anticipo a Prox. por Adq. de Bienes y Prestación de Servicios a Corto Plazo	0	0	<b>Pasivos Diferidos a Corto Plazo</b>	<b>34,869,478</b>	<b>33,703,836</b>
Anticipo a Prox. por Adq. de Bienes Inmuebles y Muebles a Corto Plazo	148,338	148,388	Ingresos Cobrados por Adelantado a Corto Plazo	34,869,478	33,703,836
Anticipo a Prox. por Adq. de Bienes Intangibles a Corto Plazo	0	0	Intereses Cobrados por Adelantado a Corto Plazo	0	0
Anticipo a Contratistas por Obras Públicas a Corto Plazo	0	0	Otros Pasivos Diferidos a Corto Plazo	0	0
Otros Derechos a Recibir Bienes o Servicios a Corto Plazo	41,128,091	41,128,041	<b>Fondos y Bienes de Terceros en Garantía y/o Administración a Corto Plazo</b>	<b>39,487,653</b>	<b>38,178,947</b>
<b>Inventarios</b>	<b>0</b>	<b>0</b>	Fondos en Garantía a Corto Plazo	10,487,653	13,178,947
Inventario de Mercancías para Venta	0	0	Fondos en Administración a Corto Plazo	0	0
Inventario de Mercancías Terminadas	0	0	Fondos Comtingentes a Corto Plazo	0	0
Inventario de Mercancías en Proceso de Elaboración	0	0	Fondos de Fideicomisos, Mandatos y Contratos Análogos a Corto Plazo	0	0
Inventario de Materias Primas, Materiales y Suministros para Producción	0	0	Otros Fondos de Terceros en Garantía y/o Administración a Corto Plazo	0	0
Bienes en Tránsito	0	0	Valores y Bienes en Garantía a Corto Plazo	0	0
<b>OTROS</b>	<b>0</b>	<b>0</b>	<b>Provisiones a Corto Plazo</b>	<b>0</b>	<b>0</b>
<b>Estimación por Pérdida o Detención de Activos Circulantes</b>	<b>(45,463,945)</b>	<b>(45,463,945)</b>	Provisión para Demandas y Juicios a Corto Plazo	0	0
Est. para Clas. Incobrables por Derechos a Recibir Efectivo o Equivalentes	(45,463,945)	(45,463,945)	Provisión para Contingencias a Corto Plazo	0	0
Estimación por Detención de Inventarios	0	0	Otras Provisiones a Corto Plazo	0	0
<b>Otros Activos Circulantes</b>	<b>248,689</b>	<b>248,689</b>	<b>Otros Pasivos a Corto Plazo</b>	<b>0</b>	<b>0</b>
Valores en Garantía	248,689	248,689	Ingresos por Clificar	0	0
Bienes en Garantía (excluye depósitos de fondos)	0	0	Recaudación por Participar	0	0
Bienes Derivados de Embargos, Decomisos, Aseguramientos y Cesión en Pago	0	0	Otros Pasivos Circulantes	0	0
Adquisición con Fondos de Terceros	0	0	<b>Total de Pasivos Circulantes</b>	<b>82,218,612</b>	<b>79,218,328</b>
<b>Total de Activo Circulantes</b>	<b>426,379,633</b>	<b>381,493,736</b>			

Subdirectora de Finanzas  
  
 Diana García Mejía

Director de Administración y Finanzas  
  
 Alberto Sáenz Rodríguez

Director General  
  
 Cizpau

La información presentada en este informe es responsabilidad de la Unidad Ejecutora de Gasto, de conformidad con los artículos 28, 32 y 33 de la Ley de Gastos Públicos, Transparencia y Rendición de Cuentas, y el artículo 10 de la Ley de Ingresos de la Ciudad de México, la que se emite a raíz de la Cuenta Pública 2022.



SERVICIOS METROPOLITANOS, S.A. DE C.V.  
RELACIÓN DE CUENTAS BANCARIAS PRODUCTIVAS ESPECÍFICAS  
PERIODO 2022

FONDO, PROGRAMA O CONVENIO

DATOS DE LA INSTITUCIÓN BANCARIA

INSTITUCIÓN BANCARIA

NÚMERO DE LA CUENTA

NO APLICA

Subdirección de Finanzas

Diana García Mejía

Director de Administración y Finanzas

Alberto Simón Arce

Director General

Ceizpa

Nota: Solo información de cuentas bancarias del ejercicio fiscal correspondiente.

La información consignada en este reporte es responsabilidad de la Unidad Ejecutora de Cuenta, de conformidad a los Artículos 91, 114 y 115 de la Ley de Austeridad, Transparencia en Remuneraciones, Prestaciones y Ejercicio de Recursos de la Ciudad de México, la que servirá de base para la integración de la Cuenta Pública 2022.

CTA\_BAN\_PROD



Fecha: 27/03/23

SERVICIOS METROPOLITANOS, S.A. DE C.V.  
RELACIÓN DE BIENES MUEBLES QUE COMPONEN SU PATRIMONIO  
CUENTA PÚBLICA 2022  
(Pesos y centavos)

URC	CÓDIGO	N° PROGRESIVO	DESCRIPCIÓN DEL BIEN	VALOR EN LIBROS / INVENTARIO
09PE	5121000008	1	REFRIGERADOR FRIGOBAR	536.65
09PE	5121000008	2	REFRIGERADOR	535.23
09PE	5111000190	3	MESA DE TRABAJO	1.75
09PE	5111000010	4	ARCHIVERO DE MADERA	334.14
09PE	5121000008	5	REFRIGERADOR	12.8
09PE	5111000158	6	MESA PARA COMPUTADORA	174
09PE	5111000228	7	PERCHERO DE MADERA	1.5
09PE	5111000004	8	ANAQUEL MOVIL	235.75
09PE	5111000012	9	ARCHIVERO DE METAL	8.45
09PE	5111000056	10	CAJA FUERTE	12.35
09PE	5111000004	11	ANAQUEL MOVIL	235.75
09PE	5111000116	12	ESTANTE	60
09PE	5111000292	13	TANQUE DE GAS	1
09PE	5131001050	14	TAQUIMETRO ELECTRONICO	112252.36
09PE	5671000034	15	BERBIQUI	15
09PE	5121000008	16	REFRIGERADOR GENERAL ELECTRIC	4.25
09PE	5111000004	17	ANAQUEL MOVIL	235.75
09PE	5111000004	18	ANAQUEL MOVIL	235.75
09PE	5111000004	19	ANAQUEL MOVIL	275
09PE	5111000004	20	ANAQUEL MOVIL	275
09PE	5111000004	21	ANAQUEL MOVIL	275
09PE	5111000004	22	ANAQUEL MOVIL	275
09PE	5111000004	23	ANAQUEL MOVIL	275
09PE	5111000004	24	ANAQUEL MOVIL	275
09PE	5111000004	25	ANAQUEL MOVIL	275
09PE	5111000004	26	ANAQUEL MOVIL	275
09PE	5111000004	27	ANAQUEL MOVIL	275
09PE	5111000004	28	ANAQUEL MOVIL	275
09PE	5111000004	29	ANAQUEL MOVIL	275
09PE	5111000004	30	ANAQUEL MOVIL	275
09PE	5111000304	31	VENTILADOR BIRTHAN	3.2
09PE	5191000210	32	MAQUINA CALCULADORA LOGICA	679
09PE	5191000210	33	MAQUINA CALCULADORA LOGICA 204	306.44
09PE	5191000210	34	MAQUINA CALCULADORA LOGICA	562.6
09PE	5191000210	35	MAQUINA CALCULADORA LOGICA	562.6
09PE	5111000304	36	VENTILADOR MAN	80
09PE	5191000114	37	DIABLO DE CARGA	1
09PE	5191000246	38	MAQUINA DE ESCRIBIR ELECTRICA PROGRAMABLE IBM	165.56
09PE	5191000210	39	MAQUINA CALCULADORA LOGICA	679
09PE	5191000210	40	MAQUINA CALCULADORA LOGICA	679
09PE	5211000196	41	TELEVISION SONY	2100
09PE	5111000106	42	ENMICADORA	1.85
09PE	5111000158	43	MESA PARA COMPUTADORA	105.9
09PE	5191000210	44	MAQUINA CALCULADORA LOGICA	679
09PE	5111000004	45	ANAQUEL MOVIL	275
09PE	5191000210	46	MAQUINA CALCULADORA LOGICA	679
09PE	5311000228	47	DESARMADOR AUTOMATICO	1
09PE	5111000056	48	CAJA FUERTE	1844.94
09PE	5111000004	49	ANAQUEL MOVIL	275
09PE	5111000004	50	ANAQUEL MOVIL	275
09PE	5111000004	51	ANAQUEL MOVIL	275
09PE	5111000004	52	ANAQUEL MOVIL	275
09PE	5111000004	53	ANAQUEL MOVIL	275
09PE	5111000004	54	ANAQUEL MOVIL	275
09PE	5111000004	55	ANAQUEL MOVIL	275
09PE	5111000004	56	ANAQUEL MOVIL	275
09PE	5111000004	57	ANAQUEL MOVIL	275
09PE	5111000004	58	ANAQUEL MOVIL	275
09PE	5191000242	59	MAQUINA DE ESCRIBIR ELECTRICA NO PROGRAMABLE B.M.	770.3
09PE	5111000226	60	PERCHERO DE MADERA	83.13

Fecha: 27/03/23

SERVICIOS METROPOLITANOS, S.A. DE C.V.  
 RELACIÓN DE BIENES MUEBLES QUE COMPLETEN SU PATRIMONIO  
 CUENTA PÚBLICA 2022  
 (Pesos y centavos)

URG	CÓDIGO	N° PROGRESIVO	DESCRIPCIÓN DEL BIEN	VALOR EN LIBROS / INVENTARIO
09PE	5191000242	61	MAQUINA DE ESCRIBIR ELECTRICA NO PROGRAMABLEI.B.M.	770.3
09PE	5191000242	62	MAQUINA DE ESCRIBIR ELECTRICA NO PROGRAMABLEI.B.M.	770.3
09PE	5191000210	63	MAQUINA CALCULADORA LOGICA	211.26
09PE	5191000210	64	MAQUINA CALCULADORA LOGICA	211.26
09PE	5191000210	65	MAQUINA CALCULADORA LOGICA	211.26
09PE	5191000210	66	MAQUINA CALCULADORA LOGICA	211.26
09PE	5191000242	67	MAQUINA DE ESCRIBIR ELECTRICA NO PROGRAMABLEI.B.M.	770.3
09PE	5121000008	68	REFRIGERADOR FRIGOBAR	12.8
09PE	5111000012	69	ARCHIVERO DE METAL	346.29
09PE	5111000004	70	ANAQUEL MOVIL	7
09PE	5111000012	71	ARCHIVERO DE METAL	501.51
09PE	5111000226	72	PERCHERO DE MADERA	83.13
09PE	5111000226	73	PERCHERO DE MADERA	83.13
09PE	5191000114	74	DIABLO DE CARGA	1
09PE	5111000158	75	MESA PARA COMPUTADORA	3.75
09PE	5111000004	76	ANAQUEL MOVIL	2.55
09PE	5111000004	77	ANAQUEL MOVIL	2.55
09PE	5111000004	78	ANAQUEL MOVIL	2.55
09PE	5651000240	79	TELEFONO	1.25
09PE	5111000012	80	ARCHIVERO DE METAL	2.74
09PE	5111000016	81	ARENERO	83
09PE	5111000016	82	ARENERO	83
09PE	5191000246	83	MAQUINA DE ESCRIBIR ELECTRICA PROGRAMABLE IBM	2821.73
09PE	5111000012	84	ARCHIVERO DE METAL	1393.6
09PE	5111000012	85	ARCHIVERO DE METAL	1393.6
09PE	5111000012	86	ARCHIVERO DE METAL	1393.6
09PE	5111000012	87	ARCHIVERO DE METAL	1393.6
09PE	5111000160	88	MESA AUXILIAR	522.64
09PE	5111000282	89	SILLON TIPO REPOSET	2316
09PE	5111000012	90	ARCHIVERO DE METAL	1393.6
09PE	5111000012	91	ARCHIVERO DE METAL	1064.8
09PE	5111000012	92	ARCHIVERO DE METAL	1064.8
09PE	5121000006	93	SILLON DE SALA DE 1 PLAZA	2555.76
09PE	5121000006	94	SILLON DE SALA DE 1 PLAZA	2555.76
09PE	5121000006	95	SILLON DE SALA DE 1 PLAZA	2555.76
09PE	5121000006	96	SILLON DE SALA DE 2 PLAZAS	3604.56
09PE	5111000226	97	PERCHERO DE MADERA	131.2
09PE	5651000128	98	FAX PANASONIC	2800
09PE	5111000012	99	ARCHIVERO DE METAL	1393.6
09PE	5111000012	100	ARCHIVERO DE METAL	1393.6
09PE	5111000012	101	ARCHIVERO DE METAL	1393.6
09PE	5111000012	102	ARCHIVERO DE METAL	1393.6
09PE	5111000012	103	ARCHIVERO DE METAL	1393.6
09PE	5111000012	104	ARCHIVERO DE METAL	1064.8
09PE	5111000012	105	ARCHIVERO DE METAL	1064.8
09PE	5671000106	106	ENCUADERNADORA	1344
09PE	5111000012	107	ARCHIVERO DE METAL	1064.8
09PE	5111000012	108	ARCHIVERO DE METAL	1064.8
09PE	5111000012	109	ARCHIVERO DE METAL	1393.6
09PE	5111000012	110	ARCHIVERO DE METAL	1393.6
09PE	5111000012	111	ARCHIVERO DE METAL	1393.6
09PE	5111000012	112	ARCHIVERO DE METAL	1393.6
09PE	5111000012	113	ARCHIVERO DE METAL	1393.6
09PE	5111000012	114	ARCHIVERO DE METAL	1393.6
09PE	5111000012	115	ARCHIVERO DE METAL	1064.8
09PE	5111000012	116	ARCHIVERO DE METAL	1064.8
09PE	5111000012	117	ARCHIVERO DE METAL	1393.6
09PE	5111000012	118	ARCHIVERO DE METAL	1064.8
09PE	5651000240	119	TELEFONO PANASONIC	1625.6
09PE	5111000226	120	PERCHERO DE MADERA	131.2

Fecha: 27/03/23

SERVICIOS METROPOLITANOS, S.A. DE C.V.  
 RELACION DE BIENES MUEBLES QUE COMPONEN SU PATRIMONIO  
 CUENTA PÚBLICA 2022  
 (Pesos y centavos)

UBO	CÓDIGO	N° PROGRESIVO	DESCRIPCIÓN DEL BIEN	VALOR EN LIBROS / INVENTARIO
09PE	5121000006	121	SILLON DE SALA DE 3 PLAZAS	2690.4
09PE	5111000012	122	ARCHIVERO DE METAL	1064.8
09PE	5111000012	123	ARCHIVERO DE METAL	1064.8
09PE	5111000012	124	ARCHIVERO DE METAL	1393.6
09PE	5111000012	125	ARCHIVERO DE METAL	1064.8
09PE	5111000012	126	ARCHIVERO DE METAL	1393.6
09PE	5111000012	127	ARCHIVERO DE METAL	1064.8
09PE	5111000176	128	MESA DE CENTRO	718.16
09PE	5111000004	129	ANAQUEL MÓVIL	432
09PE	5111000004	130	ANAQUEL MÓVIL	432
09PE	5651000240	131	TELEFONO DIGITEL	750
09PE	5651000240	132	TELEFONO DIGITEL	750
09PE	5111000004	133	ANAQUEL MÓVIL	890
09PE	5111000004	134	ANAQUEL MÓVIL	890
09PE	5111000004	135	ANAQUEL MÓVIL	890
09PE	5111000004	136	ANAQUEL MÓVIL	890
09PE	5111000004	137	ANAQUEL MÓVIL	890
09PE	5111000004	138	ANAQUEL MÓVIL	890
09PE	5111000004	139	ANAQUEL MÓVIL	661
09PE	5111000004	140	ANAQUEL MÓVIL	661
09PE	5111000004	141	ANAQUEL MÓVIL	661
09PE	5111000004	142	ANAQUEL MÓVIL	661
09PE	5111000004	143	ANAQUEL MÓVIL	721
09PE	5111000004	144	ANAQUEL MÓVIL	721
09PE	5111000004	145	ANAQUEL MÓVIL	721
09PE	5111000004	146	ANAQUEL MÓVIL	661
09PE	5111000004	147	ANAQUEL MÓVIL	661
09PE	5111000004	148	ANAQUEL MÓVIL	661
09PE	5671000044	149	CALADORA	1640
09PE	51110000282	150	SILLÓN RESPALDO ALTO	2422
09PE	5111000004	151	ANAQUEL MÓVIL	720
09PE	5111000004	152	ANAQUEL MÓVIL	720
09PE	5111000004	153	ANAQUEL MÓVIL	720
09PE	5111000004	154	ANAQUEL MÓVIL	960
09PE	5111000004	155	ANAQUEL MÓVIL	1
09PE	5111000004	156	ANAQUEL MÓVIL	1
09PE	5111000004	157	ANAQUEL MÓVIL	1
09PE	5111000004	158	ANAQUEL MÓVIL	1
09PE	5111000004	159	ANAQUEL MÓVIL	1
09PE	5111000004	160	ANAQUEL MÓVIL	1
09PE	5111000004	161	ANAQUEL MÓVIL	1
09PE	5631000004	162	NIVEL TOPOGRAFICO DE TRIPE AUTOMATICO	8041
09PE	5631000002	163	ESTADAL	916.3
09PE	5311000028	164	DESARMADOR AUTOMATICO	1345
09PE	56710000346	165	TALADRO	981.26
09PE	5651000012	166	REPRODUCTORA DE CASSETES PANASONIC	798
09PE	5151000018	167	CONCENTRADOR	13350
09PE	5151000018	168	CONCENTRADOR	10324
09PE	56710000346	169	TALADRO	1453.6
09PE	56510000240	170	TELEFONO ALCATEL	600
09PE	56510000240	171	TELEFONO ALCATEL	600
09PE	56510000240	172	TELEFONO ALCATEL	600
09PE	56510000240	173	TELEFONO ALCATEL	600
09PE	5151000138	174	MICROCOMPUTADORA	11954.91
09PE	5151000138	175	MICROCOMPUTADORA	11954.91
09PE	5151000138	176	MICROCOMPUTADORA	11954.91
09PE	5151000138	177	MICROCOMPUTADORA	11954.91
09PE	5151000138	178	MICROCOMPUTADORA	11954.91
09PE	5151000138	179	MICROCOMPUTADORA	11954.91
09PE	5151000138	180	MICROCOMPUTADORA	11954.91

Fecha: 27/03/23

SERVICIOS METROPOLITANOS, S.A. DE C.V.  
 RELACIÓN DE BIENES MUEBLES QUE COMPONEN SU PATRIMONIO  
 CUENTA PÚBLICA 2022  
 (Pesos y centavos)

URG	CÓDIGO	N° PROGRESIVO	DESCRIPCIÓN DEL BIEN	VALOR EN LIBROS / INVENTARIO
09PE	5151000138	181	MICROCOMPUTADORA	11954.91
09PE	5151000138	182	MICROCOMPUTADORA	11954.91
09PE	5151000138	183	MICROCOMPUTADORA	11954.91
09PE	5151000138	184	MICROCOMPUTADORA	11954.91
09PE	5151000138	185	MICROCOMPUTADORA	11954.91
09PE	5151000138	186	MICROCOMPUTADORA	11954.91
09PE	5151000138	187	MICROCOMPUTADORA	11954.91
09PE	5151000138	188	MICROCOMPUTADORA	11954.91
09PE	5151000138	189	MICROCOMPUTADORA	11954.91
09PE	5151000138	190	MICROCOMPUTADORA	11954.91
09PE	5151000138	191	MICROCOMPUTADORA	11954.91
09PE	5151000138	192	MICROCOMPUTADORA	11954.91
09PE	5151000138	193	MICROCOMPUTADORA	11954.91
09PE	5151000138	194	MICROCOMPUTADORA	11954.91
09PE	5151000138	195	MICROCOMPUTADORA	11954.91
09PE	5151000138	196	MICROCOMPUTADORA C/ REGULADOR	11954.91
09PE	5151000138	197	MICROCOMPUTADORA	11954.91
09PE	5151000138	198	MICROCOMPUTADORA	11954.91
09PE	5151000138	199	MICROCOMPUTADORA	11954.91
09PE	5151000138	200	MICROCOMPUTADORA	11954.91
09PE	5151000138	201	MICROCOMPUTADORA	11954.91
09PE	5151000138	202	MICROCOMPUTADORA	11954.91
09PE	5151000138	203	MICROCOMPUTADORA	11954.91
09PE	5151000138	204	MICROCOMPUTADORA	11954.91
09PE	5151000140	205	MICROCOMPUTADORA PORTATIL -- LAPTOP--	14705.73
09PE	5151000140	206	MICROCOMPUTADORA PORTATIL -- LAPTOP--	14705.73
09PE	5151000192	207	SERVIDOR DE RED DELL POWER EDGE 680	168231.99
09PE	5151000192	208	SERVIDOR DE RED DELL POWER EDGE 680	168231.99
09PE	5151000018	209	CONCENTRADOR	17754.98
09PE	5151000018	210	CONCENTRADOR	17754.98
09PE	5413000012	211	AUTOMOVIL 4 PUERTAS CHEVYMONZA PLACAS 610WFG	85337
09PE	5413000012	212	AUTOMOVIL 4 PUERTAS NISSAN SENTRA PLACAS 266WFG	147478.26
09PE	5412000028	213	CAMIONETA PICK-UP DODGE PICK-UP PLACAS A02AHD	145130.43
09PE	5111000110	214	ESCRITORIO DE MADERA	5184.95
09PE	5111000162	215	MESA AUXILIAR DE MADERA CON CONECTOR CON REGATON	1621.5
09PE	5111000092	216	CREDENZA	3881.25
09PE	5111000148	217	LIBRERO DE MADERA CREDENZA FORRO COMPLETO	3450
09PE	5111000010	218	ARCHIVERO DE MADERA	3449.66
09PE	5111000110	219	ESCRITORIO DE MADERA	5184.95
09PE	5111000092	220	CREDENZA	3881.25
09PE	5111000148	221	LIBRERO DE MADERA CREDENZA FORRO COMPLETO	3450
09PE	5111000010	222	ARCHIVERO DE MADERA	3449.66
09PE	5111000110	223	ESCRITORIO DE MADERA	5184.95
09PE	5111000162	224	MESA AUXILIAR DE MADERA CON CONECTOR CON REGATON	1621.5
09PE	5111000092	225	CREDENZA	3881.25
09PE	5111000148	226	LIBRERO DE MADERA CREDENZA FORRO COMPLETO	3450
09PE	5111000010	227	ARCHIVERO DE MADERA	3449.66
09PE	5111000110	228	ESCRITORIO DE MADERA	5184.95
09PE	5111000162	229	MESA AUXILIAR DE MADERA CON CONECTOR CON REGATON	1621.5
09PE	5111000092	230	CREDENZA	3881.25
09PE	5111000148	231	LIBRERO DE MADERA CREDENZA FORRO COMPLETO	3450
09PE	5111000010	232	ARCHIVERO DE MADERA	3449.66
09PE	5111000110	233	ESCRITORIO DE MADERA	5184.95
09PE	5111000162	234	MESA AUXILIAR DE MADERA CON CONECTOR CON REGATON	1621.5
09PE	5111000092	235	CREDENZA	3881.25
09PE	5111000148	236	LIBRERO DE MADERA CREDENZA FORRO COMPLETO	3450
09PE	5111000010	237	ARCHIVERO DE MADERA	3449.66
09PE	5111000192	238	MESA DE TRABAJO DE MADERA RECTANGULAR DE	4474.31
09PE	5111000192	239	MESA DE TRABAJO DE MADERA RECTANGULAR DE MADERA	4474.31
09PE	5111000192	240	MESA DE TRABAJO DE MADERA RECTANGULAR DE	4474.31

*[Handwritten signature]*

*[Handwritten initials]*



Fecha: 27/03/23

SERVICIOS METROPOLITANOS, S.A. DE C.V.  
RELACION DE BIENES MUEBLES QUE COMPONEN SU PATRIMONIO  
CUENTA PÚBLICA 2022  
(Pesos y centavos)

URG	CÓDIGO	N° PROGRESIVO	DESCRIPCIÓN DEL BIEN	VALOR EN LIBROS / INVENTARIO
09PE	5111000192	241	MESA DE TRABAJO DE MADERA RECTANGULAR DE	4474.31
09PE	5111000282	242	SILLÓN RESPALDO BAJO CON BASE DE TRINEO VI COLOR	3142.26
09PE	5111000282	243	SILLÓN RESPALDO BAJO CON BASE DE TRINEO VI COLOR	3142.26
09PE	5111000282	244	SILLÓN RESPALDO BAJO CON BASE DE TRINEO VI COLOR	3142.26
09PE	5111000282	245	SILLÓN RESPALDO BAJO CON BASE DE TRINEO VI COLOR	3142.26
09PE	5111000282	246	SILLÓN RESPALDO BAJO CON BASE DE TRINEO VI COLOR	3142.26
09PE	5111000282	247	SILLÓN RESPALDO BAJO CON BASE DE TRINEO VI COLOR	3142.26
09PE	5111000282	248	SILLÓN RESPALDO BAJO CON BASE DE TRINEO VI COLOR	3142.26
09PE	5111000282	249	SILLÓN RESPALDO BAJO CON BASE DE TRINEO VI COLOR	3142.26
09PE	5111000282	250	SILLÓN RESPALDO BAJO CON BASE DE TRINEO VI COLOR	3142.26
09PE	5111000282	251	SILLÓN RESPALDO BAJO CON BASE DE TRINEO VI COLOR	3142.26
09PE	5111000192	252	MESA DE TRABAJO DE MADERA CIRCULAR DE	2026.53
09PE	5111000192	253	MESA DE TRABAJO DE MADERA CIRCULAR DE	2026.53
09PE	5111000192	254	MESA DE TRABAJO DE MADERA CIRCULAR DE	2026.53
09PE	5111000192	255	MESA DE TRABAJO DE MADERA CIRCULAR DE	2026.53
09PE	5111000270	256	SILLA DE METAL FIJA SIN BRAZO EN VINIPIEL	836.8
09PE	5111000270	257	SILLA DE METAL FIJA SIN BRAZO EN VINIPIEL	836.8
09PE	5111000270	258	SILLA DE METAL FIJA SIN BRAZO EN VINIPIEL	836.8
09PE	5111000270	259	SILLA DE METAL FIJA SIN BRAZO EN VINIPIEL	836.8
09PE	5111000270	260	SILLA DE METAL FIJA SIN BRAZO EN VINIPIEL	836.8
09PE	5111000270	261	SILLA DE METAL FIJA SIN BRAZO EN VINIPIEL	836.8
09PE	5111000270	262	SILLA DE METAL FIJA SIN BRAZO EN VINIPIEL	836.8
09PE	5111000270	263	SILLA DE METAL FIJA SIN BRAZO EN VINIPIEL	836.8
09PE	5111000270	264	SILLA DE METAL FIJA SIN BRAZO EN VINIPIEL	836.8
09PE	5111000270	265	SILLA DE METAL FIJA SIN BRAZO EN VINIPIEL	836.8
09PE	5111000270	266	SILLA DE METAL FIJA SIN BRAZO EN VINIPIEL	836.8
09PE	5111000270	267	SILLA DE METAL FIJA SIN BRAZO EN VINIPIEL	836.8
09PE	5111000270	268	SILLA DE METAL FIJA SIN BRAZO EN VINIPIEL	836.8
09PE	5111000270	269	SILLA DE METAL FIJA SIN BRAZO EN VINIPIEL	836.8
09PE	5111000270	270	SILLA DE METAL FIJA SIN BRAZO EN VINIPIEL	836.8
09PE	5111000270	271	SILLA DE METAL FIJA SIN BRAZO EN VINIPIEL	836.8
09PE	5111000162	272	MESA AUXILIAR DE MADERA FIJA 0.60*0.60*0.75 MTS	1354.82
09PE	5111000162	273	MESA AUXILIAR DE MADERA FIJA 0.60*0.60*0.75 MTS	1354.82
09PE	5111000162	274	MESA AUXILIAR DE MADERA FIJA 0.60*0.60*0.40 MTS	1354.82
09PE	5111000162	275	MESA AUXILIAR DE MADERA FIJA 0.60*0.60*0.40 MTS	1354.82
09PE	5111000162	276	MESA AUXILIAR DE MADERA FIJA 0.60*0.60*0.40 MTS	1354.82
09PE	5111000162	277	MESA AUXILIAR DE MADERA CON RODAJAS CON ENTREPAÑO	1354.82
09PE	5111000228	278	PERCHERO DE METAL ROAL TUBULAR CALIBRE 18 NEGRO	586.33
09PE	5111000228	279	PERCHERO DE METAL ROAL TUBULAR CALIBRE 18 NEGRO	586.33
09PE	5111000228	280	PERCHERO DE METAL ROAL TUBULAR CALIBRE 18 NEGRO	586.33
09PE	5111000228	281	PERCHERO DE METAL ROAL TUBULAR CALIBRE 18 NEGRO	586.33
09PE	5111000228	282	PERCHERO DE METAL ROAL TUBULAR CALIBRE 18 NEGRO	586.33
09PE	5111000110	283	ESCRITORIO DE MADERA	4197.5
09PE	5111000162	284	MESA AUXILIAR DE MADERA CON REGATON CON	1374.25
09PE	5111000092	285	CREDENZA	3513.25
09PE	5111000148	286	LIBRERO DE MADERA CREDENZA FORRO COMPLETO	2966.02
09PE	5111000010	287	ARCHIVERO DE MADERA	3449.66
09PE	5111000110	288	ESCRITORIO DE MADERA	4197.5
09PE	5111000162	289	MESA AUXILIAR DE MADERA CON REGATON	1374.25
09PE	5111000092	290	CREDENZA	3513.25
09PE	5111000148	291	LIBRERO DE MADERA CREDENZA FORRO COMPLETO	2966.02
09PE	5111000010	292	ARCHIVERO DE MADERA	3449.66
09PE	5111000110	293	ESCRITORIO DE MADERA	4197.5
09PE	5111000162	294	MESA AUXILIAR DE MADERA CON REGATON CON	1374.25
09PE	5111000092	295	CREDENZA	3513.25
09PE	5111000148	296	LIBRERO DE MADERA CREDENZA FORRO COMPLETO	2966.02
09PE	5111000010	297	ARCHIVERO DE MADERA	3449.66
09PE	5111000110	298	ESCRITORIO DE MADERA	4197.5
09PE	5111000162	299	MESA AUXILIAR DE MADERA CON REGATON CON	1374.25
09PE	5111000092	300	CREDENZA	3513.25

Fecha: 27/03/23

SERVICIOS METROPOLITANOS, S.A. DE C.V.  
 RELACIÓN DE BIENES MUEBLES QUE COMPONEN SU PATRIMONIO  
 CUENTA PÚBLICA 2022  
 (Pesos y centavos)

URG	CÓDIGO	N° PROGRESIVO	DESCRIPCIÓN DEL BIEN	VALOR EN LIBROS / INVENTARIO
09PE	5111000148	301	LIBRERO DE MADERA CREDENZA FORRO COMPLETO	2966.02
09PE	5111000010	302	ARCHIVERO DE MADERA	3449.66
09PE	5111000110	303	ESCRITORIO DE MADERA	4197.5
09PE	5111000162	304	MESA AUXILIAR DE MADERA CON REGATON CON	1374.25
09PE	5111000092	305	CREDENZA	3513.25
09PE	5111000148	306	LIBRERO DE MADERA CREDENZA FORRO COMPLETO	2966.02
09PE	5111000010	307	ARCHIVERO DE MADERA	3449.66
09PE	5111000110	308	ESCRITORIO DE MADERA	4197.5
09PE	5111000162	309	MESA AUXILIAR DE MADERA CON REGATON CON	1374.25
09PE	5111000092	310	CREDENZA	3513.25
09PE	5111000148	311	LIBRERO DE MADERA CREDENZA FORRO COMPLETO	2966.02
09PE	5111000010	312	ARCHIVERO DE MADERA	3449.66
09PE	5111000282	313	SILLÓN RESPALDO ALTO BASE CROMADA Y BRAZOS	4428.77
09PE	5111000282	314	SILLÓN RESPALDO ALTO BASE CROMADA Y BRAZOS	4428.77
09PE	5111000282	315	SILLÓN RESPALDO ALTO BASE CROMADA Y BRAZOS	4428.77
09PE	5111000282	316	SILLÓN RESPALDO ALTO BASE CROMADA Y BRAZOS	4428.77
09PE	5111000282	317	SILLÓN RESPALDO ALTO BASE CROMADA Y BRAZOS	4428.77
09PE	5111000282	318	SILLÓN RESPALDO ALTO BASE CROMADA Y BRAZOS	4428.77
09PE	5111000282	319	SILLÓN RESPALDO ALTO BASE CROMADA Y BRAZOS	4451.54
09PE	5111000282	320	SILLÓN RESPALDO ALTO BASE CROMADA Y BRAZOS	4451.54
09PE	5111000282	321	SILLÓN RESPALDO ALTO BASE CROMADA Y BRAZOS	4451.54
09PE	5111000282	322	SILLÓN RESPALDO ALTO BASE CROMADA Y BRAZOS	4451.54
09PE	5111000282	323	SILLÓN RESPALDO ALTO BASE CROMADA Y BRAZOS	4451.54
09PE	5111000282	324	SILLÓN RESPALDO ALTO BASE CROMADA Y BRAZOS	4451.54
09PE	5111000282	325	SILLÓN RESPALDO ALTO BASE CROMADA Y BRAZOS	4451.54
09PE	5111000282	326	SILLÓN RESPALDO ALTO BASE CROMADA Y BRAZOS	4451.54
09PE	5111000282	327	SILLÓN RESPALDO ALTO BASE CROMADA Y BRAZOS	4451.54
09PE	5111000282	328	SILLÓN RESPALDO ALTO BASE CROMADA Y BRAZOS	4451.54
09PE	5111000282	329	SILLÓN RESPALDO ALTO BASE CROMADA Y BRAZOS	4451.54
09PE	5111000282	330	SILLÓN RESPALDO ALTO BASE CROMADA Y BRAZOS	4451.54
09PE	5111000228	331	PERCHERO DE METAL ROAL TUBULAR CALIBRE 18 NEGRO	586.33
09PE	5111000228	332	PERCHERO DE METAL ROAL TUBULAR CALIBRE 18 NEGRO	586.33
09PE	5111000228	333	PERCHERO DE METAL ROAL TUBULAR CALIBRE 18 NEGRO	586.33
09PE	5111000228	334	PERCHERO DE METAL ROAL TUBULAR CALIBRE 18 NEGRO	586.33
09PE	5111000228	335	PERCHERO DE METAL ROAL TUBULAR CALIBRE 18 NEGRO	586.33
09PE	5111000228	336	PERCHERO DE METAL ROAL TUBULAR CALIBRE 18 NEGRO	586.33
09PE	5111000212	337	MÓDULO DESARMABLE ESCRITORIO CRUCETA EN CAOBA 4	31778.95
09PE	5111000212	338	MÓDULO DESARMABLE ESCRITORIO CRUCETA EN CAOBA 4	31778.95
09PE	5111000270	339	SILLA DE METALSILLA OPERATIVA CON RODAJAS RESPALDO	1132.81
09PE	5111000270	340	SILLA DE METALSILLA OPERATIVA CON RODAJAS RESPALDO	1132.81
09PE	5111000270	341	SILLA DE METALSILLA OPERATIVA CON RODAJAS RESPALDO	1132.81
09PE	5111000270	342	SILLA DE METALSILLA OPERATIVA CON RODAJAS RESPALDO	1132.81
09PE	5111000270	343	SILLA DE METALSILLA OPERATIVA CON RODAJAS RESPALDO	1132.81
09PE	5111000270	344	SILLA DE METALSILLA OPERATIVA CON RODAJAS RESPALDO	1132.81
09PE	5111000270	345	SILLA DE METALSILLA OPERATIVA CON RODAJAS RESPALDO	1132.81
09PE	5111000270	346	SILLA DE METALSILLA OPERATIVA CON RODAJAS RESPALDO	1132.81
09PE	5111000110	347	ESCRITORIO DE MADERA	4470.89
09PE	5111000110	348	ESCRITORIO DE MADERA	4470.89
09PE	5111000270	349	SILLA DE METALSILLA OPERATIVA CON RODAJAS RESPALDO	1132.81
09PE	5111000270	350	SILLA DE METALSILLA OPERATIVA CON RODAJAS RESPALDO	1132.81
09PE	5111000270	351	SILLA DE METALSILLA OPERATIVA CON RODAJAS RESPALDO	1132.81
09PE	5111000282	352	SILLÓN DOS PLAZAS EN VINIPIEL COLOR NEGRO IMPERIAL	3037.73
09PE	5111000282	353	SILLÓN DOS PLAZAS EN VINIPIEL COLOR NEGRO IMPERIAL	3037.73
09PE	5111000282	354	SILLÓN DOS PLAZAS EN VINIPIEL COLOR NEGRO IMPERIAL	3037.73
09PE	5111000162	355	MESA AUXILIAR DE MADERA FIJA 0.60*0.60*0.40 MTS	1354.82
09PE	5111000162	356	MESA AUXILIAR DE MADERA FIJA 0.60*0.60*0.40 MTS	1354.82
09PE	5111000162	357	MESA AUXILIAR DE MADERA FIJA 0.60*0.60*0.40 MTS	1354.82
09PE	5111000270	358	SILLA DE METAL FIJA SIN BRAZO EN TELA	808.34
09PE	5111000270	359	SILLA DE METAL FIJA SIN BRAZO EN TELA	808.34
09PE	5111000270	360	SILLA DE METAL FIJA SIN BRAZO EN TELA	808.34

*[Handwritten signature and initials]*

Fecha: 27/03/23

SERVICIOS METROPOLITANOS, S.A. DE C.V.  
 RELACIÓN DE BIENES MUEBLES QUE COMPONEN SU PATRIMONIO  
 CUENTA PÚBLICA 2022  
 (Pesos y centavos)

ORG	CÓDIGO	N° PROGRESIVO	DESCRIPCIÓN DEL BIEN	VALOR EN LIBROS / INVENTARIO
08PE	5111000270	361	SILLA DE METAL FIJA SIN BRAZO EN TELA	808.34
08PE	5111000270	362	SILLA DE METAL FIJA SIN BRAZO EN TELA	808.34
08PE	5111000228	363	PERCHERO DE METAL ROAL TUBULAR CALIBRE 18 NEGRO	586.33
08PE	5111000228	364	PERCHERO DE METAL ROAL TUBULAR CALIBRE 18 NEGRO	586.33
08PE	5111000110	365	ESCRITORIO DE MADERA	5184.95
08PE	5111000162	366	MESA AUXILIAR DE MADERA CON CONECTOR CON REGATON	1621.5
08PE	5111000092	367	CREDENZA	3881.25
08PE	5111000148	368	LIBRERO DE MADERA CREDENZA FORRO COMPLETO	3450
08PE	5111000010	369	ARCHIVERO DE MADERA	3449.66
08PE	5111000282	370	SILLON EJECUTIVO RESPALDO ALTO EN PIEL COLOR	7451.48
08PE	5111000282	371	SILLON EJECUTIVO RESPALDO ALTO EN PIEL COLOR	7161.17
08PE	5111000282	372	SILLON EJECUTIVO RESPALDO ALTO EN PIEL COLOR	7161.17
08PE	5111000192	373	MESA DE TRABAJO DE MADERA CIRCULAR DE	3404.12
08PE	5111000270	374	SILLA DE METAL FIJA SIN BRAZO EN VINIPIEL	836.8
08PE	5111000270	375	SILLA DE METAL FIJA SIN BRAZO EN VINIPIEL	836.8
08PE	5111000270	376	SILLA DE METAL FIJA SIN BRAZO EN VINIPIEL	836.8
08PE	5111000270	377	SILLA DE METAL FIJA SIN BRAZO EN VINIPIEL	836.8
08PE	5111000270	378	SILLA DE METAL FIJA SIN BRAZO EN VINIPIEL	836.8
08PE	5111000270	379	SILLA DE METAL FIJA SIN BRAZO EN VINIPIEL	836.8
08PE	5111000162	380	MESA AUXILIAR DE MADERA FIJA 0.60*0.60*0.40 MTS	1354.82
08PE	5111000162	381	MESA AUXILIAR DE MADERA CON RODAJAS CON ENTREPAÑO	1354.82
08PE	5111000282	382	SILLON DOS PLAZAS EN VINIPIEL COLOR NEGRO IMPERIAL	2037.73
08PE	5111000282	383	SILLON DOS PLAZAS EN VINIPIEL COLOR NEGRO IMPERIAL	2037.73
08PE	5111000282	384	SILLON DE UNA PLAZA EN VINIPIEL COLOR NEGRO	2028.6
08PE	5111000282	385	SILLON DE UNA PLAZA EN VINIPIEL COLOR NEGRO	2028.6
08PE	5111000010	386	ARCHIVERO DE MADERA	3449.66
08PE	5111000010	387	ARCHIVERO DE MADERA	3449.66
08PE	5111000228	388	PERCHERO DE METAL ROAL TUBULAR CALIBRE 18 NEGRO	586.33
08PE	5111000184	389	MESA DE JUNTA DE MADERA MESA DE TRABAJO DUAL 2	13565.23
08PE	5111000282	390	SILLON EJECUTIVO RESPALDO ALTO CONTACTO	1690.67
08PE	5111000282	391	SILLON EJECUTIVO RESPALDO ALTO CONTACTO	1690.67
08PE	5111000282	392	SILLON EJECUTIVO RESPALDO ALTO CONTACTO	1690.67
08PE	5111000282	393	SILLON EJECUTIVO RESPALDO ALTO CONTACTO	1690.67
08PE	5111000282	394	SILLON EJECUTIVO RESPALDO ALTO CONTACTO	1690.67
08PE	5111000282	395	SILLON EJECUTIVO RESPALDO ALTO CONTACTO	1690.67
08PE	5111000282	396	SILLON EJECUTIVO RESPALDO ALTO CONTACTO	1690.67
08PE	5111000282	397	SILLON EJECUTIVO RESPALDO ALTO CONTACTO	1690.67
08PE	5111000282	398	SILLON EJECUTIVO RESPALDO ALTO CONTACTO	1690.67
08PE	5111000282	399	SILLON EJECUTIVO RESPALDO ALTO CONTACTO	1690.67
08PE	5111000282	400	SILLON EJECUTIVO RESPALDO ALTO CONTACTO	1690.67
08PE	5111000282	401	SILLON EJECUTIVO RESPALDO ALTO CONTACTO	1690.67
08PE	5111000282	402	SILLON EJECUTIVO RESPALDO ALTO CONTACTO	1690.67
08PE	5111000282	403	SILLON EJECUTIVO RESPALDO ALTO CONTACTO	1690.67
08PE	5111000282	404	SILLON EJECUTIVO RESPALDO ALTO CONTACTO	1690.67
08PE	5111000282	405	SILLON EJECUTIVO RESPALDO ALTO CONTACTO	1690.67
08PE	5111000162	406	MESA AUXILIAR DE MADERA CON RODAJAS CON ENTREPAÑO	1354.82
08PE	5111000162	407	MESA AUXILIAR DE MADERA CON RODAJAS CON ENTREPAÑO	1354.82
08PE	5111000110	408	ESCRITORIO DE MADERA	4470.89
08PE	5111000270	409	SILLA DE METAL SILLA OPERATIVA CON RODAJAS RESPALDO	1132.81
08PE	5111000282	410	SILLON TRES PIEZAS EN VINIPIEL NEGRO IMPERIAL	4052.03
08PE	5111000282	411	SILLON TRES PLAZAS EN VINIPIEL NEGRO IMPERIAL	4052.03
08PE	5111000212	412	MODULO DESARMABLE ESCRITORIO	12717.05
08PE	5111000110	413	ESCRITORIO DE MADERA	5184.95
08PE	5111000162	414	MESA AUXILIAR DE MADERA CON CONECTOR CON REGATON	1621.5
08PE	5111000092	415	CREDENZA	3881.25
08PE	5111000148	416	LIBRERO DE MADERA CREDENZA FORRO COMPLETO	3450
08PE	5111000010	417	ARCHIVERO DE MADERA	3449.66
08PE	5111000110	418	ESCRITORIO DE MADERA	5184.95
08PE	5111000092	419	CREDENZA	3881.25
08PE	5111000148	420	LIBRERO DE MADERA CREDENZA FORRO COMPLETO	3450



Fecha: 27/03/23

SERVICIOS METROPOLITANOS, S.A. DE C.V.  
RELACIÓN DE BIENES MUEBLES QUE COMPONEN SU PATRIMONIO

CUENTA PÚBLICA 2022

(Pesos y centavos)

URG.	CÓDIGO	N° PROGRESIVO	DESCRIPCIÓN DEL BIEN	VALOR EN LIBROS / INVENTARIO
09PE	5111000010	421	ARCHIVERO DE MADERA	3449.66
09PE	5111000110	422	ESCRITORIO DE MADERA	5184.95
09PE	5111000162	423	MESA AUXILIAR DE MADERA CON CONECTOR CON REGATON	1621.5
09PE	5111000092	424	CREDENZA	3881.25
09PE	5111000148	425	LIBRERO DE MADERA CREDENZA FORRO COMPLETO	3450
09PE	5111000010	426	ARCHIVERO DE MADERA	3449.66
09PE	5111000162	427	MESA AUXILIAR DE MADERA CON CONECTOR CON REGATON	1621.5
09PE	5111000092	428	CREDENZA	3881.25
09PE	5111000148	429	LIBRERO DE MADERA CREDENZA FORRO COMPLETO	3450
09PE	5111000010	430	ARCHIVERO DE MADERA	3449.66
09PE	5111000282	431	SILLON RESPALDO ALTO EN VINIPIEL COLOR NEGRO CIDRO	4474.31
09PE	5111000282	432	SILLON RESPALDO BAJO CON BASE DE TRINEO VI COLOR	3142.26
09PE	5111000304	433	VENTILADOR BIRTMAN BL-16E	734.33
09PE	5111000304	434	VENTILADOR BIRTMAN BL-16E	734.33
09PE	5111000304	435	VENTILADOR BIRTMAN BL-16E	734.33
09PE	5111000304	436	VENTILADOR BIRTMAN BL-16E	734.33
09PE	5111000304	437	VENTILADOR BIRTMAN BL-16E	734.33
09PE	5111000304	438	VENTILADOR BIRTMAN BL-16E	734.33
09PE	5111000304	439	VENTILADOR BIRTMAN BL-16E	734.33
09PE	5111000304	440	VENTILADOR BIRTMAN BL-16E	734.33
09PE	5111000304	441	VENTILADOR BIRTMAN BL-16E	734.33
09PE	5111000304	442	VENTILADOR BIRTMAN BL-16E	734.33
09PE	5111000102	443	ENFRIADOR Y CALENTADOR DE AGUA	4150.35
09PE	5111000102	444	ENFRIADOR Y CALENTADOR DE AGUA	4150.35
09PE	5111000304	445	VENTILADOR BIRTMAN BL-16E	734.33
09PE	5111000304	446	VENTILADOR BIRTMAN BL-16E	734.33
09PE	5111000304	447	VENTILADOR BIRTMAN BL-16E	734.33
09PE	5111000102	448	ENFRIADOR Y CALENTADOR DE AGUA	4150.35
09PE	5111000304	449	VENTILADOR BIRTMAN BL-16E	734.33
09PE	5111000304	450	VENTILADOR BIRTMAN BL-16E	734.33
09PE	5111000304	451	VENTILADOR BIRTMAN BL-16E	734.33
09PE	5111000304	452	VENTILADOR BIRTMAN BL-16E	734.33
09PE	5111000110	453	ESCRITORIO DE MADERA	5184.95
09PE	5111000092	454	CREDENZA	3881.25
09PE	5111000148	455	LIBRERO DE MADERA CREDENZA FORRO COMPLETO	3450
09PE	5111000010	456	ARCHIVERO DE MADERA	3449.66
09PE	5111000110	457	ESCRITORIO DE MADERA	5184.95
09PE	5111000010	458	ARCHIVERO DE MADERA	3449.66
09PE	5111000110	459	ESCRITORIO DE MADERA	5184.95
09PE	5111000092	460	CREDENZA	3881.25
09PE	5111000148	461	LIBRERO DE MADERA CREDENZA FORRO COMPLETO	3450
09PE	5111000010	462	ARCHIVERO DE MADERA	3449.66
09PE	5111000092	463	CREDENZA	3881.25
09PE	5111000010	464	ARCHIVERO DE MADERA	3449.66
09PE	5111000110	465	ESCRITORIO DE MADERA	5184.95
09PE	5111000162	466	MESA AUXILIAR DE MADERA CON CONECTOR CON REGATON	1621.5
09PE	5111000092	467	CREDENZA	3881.25
09PE	5111000148	468	LIBRERO DE MADERA CREDENZA FORRO COMPLETO	3450
09PE	5111000010	469	ARCHIVERO DE MADERA	3449.66
09PE	5111000282	470	SILLON RESPALDO ALTO EN VINIPIEL COLOR NEGRO CIDRO	4474.31
09PE	5111000282	471	SILLON RESPALDO ALTO EN VINIPIEL COLOR NEGRO CIDRO	4474.31
09PE	5111000282	472	SILLON RESPALDO ALTO EN VINIPIEL COLOR NEGRO CIDRO	4474.31
09PE	5111000282	473	SILLON RESPALDO ALTO EN VINIPIEL COLOR NEGRO CIDRO	4474.31
09PE	5111000282	474	SILLON RESPALDO BAJO CON BASE DE TRINEO VI COLOR	3142.26
09PE	5111000282	475	SILLON RESPALDO BAJO CON BASE DE TRINEO VI COLOR	3142.26
09PE	5111000282	476	SILLON RESPALDO BAJO CON BASE DE TRINEO VI COLOR	3142.26
09PE	5111000192	477	MESA DE TRABAJO DE MADERA CIRCULAR DE	2026.53
09PE	5111000192	478	MESA DE TRABAJO DE MADERA CIRCULAR DE	2026.53
09PE	5111000192	479	MESA DE TRABAJO DE MADERA CIRCULAR DE	2026.53
09PE	5111000270	480	SILLA DE METAL FIJA SIN BRAZO EN VINIPIEL	836.8



Fecha: 27/03/23

SERVICIOS METROPOLITANOS, S.A. DE C.V.  
 RELACIÓN DE BIENES MUEBLES QUE COMPONEN SU PATRIMONIO  
 CUENTA PÚBLICA 2022  
 (Pesos y centavos)

URG	CÓDIGO	N° PROGRESIVO	DESCRIPCIÓN DEL BIEN	VALOR EN LIBROS / INVENTARIO
08PE	5111000270	481	SILLA DE METAL FIJA SIN BRAZO EN VINIPIEL	836.8
08PE	5111000270	482	SILLA DE METAL FIJA SIN BRAZO EN VINIPIEL	836.8
08PE	5111000270	483	SILLA DE METAL FIJA SIN BRAZO EN VINIPIEL	836.8
08PE	5111000270	484	SILLA DE METAL FIJA SIN BRAZO EN VINIPIEL	836.8
08PE	5111000270	485	SILLA DE METAL FIJA SIN BRAZO EN VINIPIEL	836.8
08PE	5111000270	486	SILLA DE METAL FIJA SIN BRAZO EN VINIPIEL	836.8
08PE	5111000270	487	SILLA DE METAL FIJA SIN BRAZO EN VINIPIEL	836.8
08PE	5111000270	488	SILLA DE METAL FIJA SIN BRAZO EN VINIPIEL	836.8
08PE	5111000270	489	SILLA DE METAL FIJA SIN BRAZO EN VINIPIEL	836.8
08PE	5111000270	490	SILLA DE METAL FIJA SIN BRAZO EN VINIPIEL	836.8
08PE	5111000270	491	SILLA DE METAL FIJA SIN BRAZO EN VINIPIEL	836.8
08PE	5111000162	492	MESA AUXILIAR DE MADERA FIJA 0.60*0.60*0.40 MTS	1354.82
08PE	5111000162	493	MESA AUXILIAR DE MADERA FIJA 0.60*0.60*0.40 MTS	1354.82
08PE	5111000162	494	MESA AUXILIAR DE MADERA FIJA 0.60*0.60*0.40 MTS	1354.82
08PE	5111000162	495	MESA AUXILIAR DE MADERA FIJA 0.60*0.60*0.75 MTS	1354.82
08PE	5111000162	496	MESA AUXILIAR DE MADERA CON RODAJAS CON ENTREPAÑO	1354.82
08PE	5111000228	497	PERCHERO DE METAL ROAL TUBULAR CALIBRE 18 NEGRO	586.33
08PE	5111000228	498	PERCHERO DE METAL ROAL TUBULAR CALIBRE 18 NEGRO	586.33
08PE	5111000228	499	PERCHERO DE METAL ROAL TUBULAR CALIBRE 18 NEGRO	586.33
08PE	5111000228	500	PERCHERO DE METAL ROAL TUBULAR CALIBRE 18 NEGRO	586.33
08PE	5111000228	501	PERCHERO DE METAL ROAL TUBULAR CALIBRE 18 NEGRO	586.33
08PE	5111000110	502	ESCRITORIO DE MADERA	4197.5
08PE	5111000162	503	MESA AUXILIAR DE MADERA CON REGATON CON	1374.25
08PE	5111000092	504	CREDENZA	3513.25
08PE	5111000148	505	LIBRERO DE MADERA CREDENZA FORRO COMPLETO	2966.02
08PE	5111000010	506	ARCHIVERO DE MADERA	3449.66
08PE	5111000110	507	ESCRITORIO DE MADERA	4197.5
08PE	5111000162	508	MESA AUXILIAR DE MADERA CON REGATON CON	1374.25
08PE	5111000092	509	CREDENZA	3513.25
08PE	5111000148	510	LIBRERO DE MADERA CREDENZA FORRO COMPLETO	2966.02
08PE	5111000010	511	ARCHIVERO DE MADERA	3449.66
08PE	5111000110	512	ESCRITORIO DE MADERA	4197.5
08PE	5111000162	513	MESA AUXILIAR DE MADERA CON REGATON CON	1374.25
08PE	5111000148	514	LIBRERO DE MADERA CREDENZA FORRO COMPLETO	2966.02
08PE	5111000010	515	ARCHIVERO DE MADERA	3449.66
08PE	5111000110	516	ESCRITORIO DE MADERA	4197.5
08PE	5111000162	517	MESA AUXILIAR DE MADERA CON REGATON CON	1374.25
08PE	5111000092	518	CREDENZA	3513.25
08PE	5111000010	519	ARCHIVERO DE MADERA	3449.66
08PE	5111000282	520	SILLON RESPALDO ALTO BASE CROMADA Y BRAZOS	4428.77
08PE	5111000282	521	SILLON RESPALDO ALTO BASE CROMADA Y BRAZOS	4428.77
08PE	5111000282	522	SILLON RESPALDO ALTO BASE CROMADA Y BRAZOS	4428.77
08PE	5111000282	523	SILLON RESPALDO ALTO BASE CROMADA Y BRAZOS	4428.77
08PE	5111000282	524	SILLON RESPALDO BAJO BASE TRINEO CROMADA Y BRAZOS	4451.54
08PE	5111000282	525	SILLON RESPALDO BAJO BASE TRINEO CROMADA Y BRAZOS	4451.54
08PE	5111000282	526	SILLON RESPALDO BAJO BASE TRINEO CROMADA Y BRAZOS	4451.54
08PE	5111000282	527	SILLON RESPALDO BAJO BASE TRINEO CROMADA Y BRAZOS	4451.54
08PE	5111000282	528	SILLON RESPALDO BAJO BASE TRINEO CROMADA Y BRAZOS	4451.54
08PE	5111000282	529	SILLON RESPALDO BAJO BASE TRINEO CROMADA Y BRAZOS	4451.54
08PE	5111000282	530	SILLON RESPALDO BAJO BASE TRINEO CROMADA Y BRAZOS	4451.54
08PE	5111000282	531	SILLON RESPALDO BAJO BASE TRINEO CROMADA Y BRAZOS	4451.54
08PE	5111000212	532	MODULO DESARMABLE ESCRITORIO CRUCETA EN CAOBA 4	31778.95
08PE	5111000212	533	MODULO DESARMABLE ESCRITORIO CRUCETA EN CAOBA 4	31778.95
08PE	5111000212	534	MODULO DESARMABLE ESCRITORIO CRUCETA EN CAOBA 4	31778.95
08PE	5111000212	535	MODULO DESARMABLE ESCRITORIO CRUCETA EN CAOBA 4	31778.95
08PE	5111000212	536	MODULO DESARMABLE ESCRITORIO CRUCETA EN CAOBA 4	31778.95
08PE	5111000212	537	MODULO DESARMABLE ESCRITORIO CRUCETA EN CAOBA 4	31778.95
08PE	5111000212	538	MODULO DESARMABLE ESCRITORIO CRUCETA EN CAOBA 4	31778.95
08PE	5111000270	539	SILLA DE METAL SILLA OPERATIVA CON RODAJAS RESPALDO	1132.81
08PE	5111000270	540	SILLA DE METAL SILLA OPERATIVA CON RODAJAS RESPALDO	1132.81

*[Handwritten signature]*

Fecha: 27/03/23

**SERVICIOS METROPOLITANOS, S.A. DE C.V.**  
**RELACIÓN DE BIENES MUEBLES QUE COMPONEN SU PATRIMONIO**  
**CUENTA PÚBLICA 2022**  
 (Pesos y centavos)

URG	CÓDIGO	N° PROGRESIVO	DESCRIPCIÓN DEL BIEN	VALOR EN LIBROS / INVENTARIO
OPPE	5111000270	541	SILLA DE METALSILLA OPERATIVA CON RODAJAS RESPALDO	1132.81
OPPE	5111000270	542	SILLA DE METALSILLA OPERATIVA CON RODAJAS RESPALDO	1132.81
OPPE	5111000270	543	SILLA DE METALSILLA OPERATIVA CON RODAJAS RESPALDO	1132.81
OPPE	5111000270	544	SILLA DE METALSILLA OPERATIVA CON RODAJAS RESPALDO	1132.81
OPPE	5111000270	545	SILLA DE METALSILLA OPERATIVA CON RODAJAS RESPALDO	1132.81
OPPE	5111000270	546	SILLA DE METALSILLA OPERATIVA CON RODAJAS RESPALDO	1132.81
OPPE	5111000270	547	SILLA DE METALSILLA OPERATIVA CON RODAJAS RESPALDO	1132.81
OPPE	5111000270	548	SILLA DE METALSILLA OPERATIVA CON RODAJAS RESPALDO	1132.81
OPPE	5111000270	549	SILLA DE METALSILLA OPERATIVA CON RODAJAS RESPALDO	1132.81
OPPE	5111000270	550	SILLA DE METALSILLA OPERATIVA CON RODAJAS RESPALDO	1132.81
OPPE	5111000270	551	SILLA DE METALSILLA OPERATIVA CON RODAJAS RESPALDO	1132.81
OPPE	5111000270	552	SILLA DE METALSILLA OPERATIVA CON RODAJAS RESPALDO	1132.81
OPPE	5111000270	553	SILLA DE METALSILLA OPERATIVA CON RODAJAS RESPALDO	1132.81
OPPE	5111000270	554	SILLA DE METALSILLA OPERATIVA CON RODAJAS RESPALDO	1132.81
OPPE	5111000270	555	SILLA DE METALSILLA OPERATIVA CON RODAJAS RESPALDO	1132.81
OPPE	5111000270	556	SILLA DE METALSILLA OPERATIVA CON RODAJAS RESPALDO	1132.81
OPPE	5111000270	557	SILLA DE METALSILLA OPERATIVA CON RODAJAS RESPALDO	1132.81
OPPE	5111000270	558	SILLA DE METALSILLA OPERATIVA CON RODAJAS RESPALDO	1132.81
OPPE	5111000270	559	SILLA DE METALSILLA OPERATIVA CON RODAJAS RESPALDO	1132.81
OPPE	5111000270	560	SILLA DE METALSILLA OPERATIVA CON RODAJAS RESPALDO	1132.81
OPPE	5111000270	561	SILLA DE METALSILLA OPERATIVA CON RODAJAS RESPALDO	1132.81
OPPE	5111000270	562	SILLA DE METALSILLA OPERATIVA CON RODAJAS RESPALDO	1132.81
OPPE	5111000270	563	SILLA DE METALSILLA OPERATIVA CON RODAJAS RESPALDO	1132.81
OPPE	5111000270	564	SILLA DE METALSILLA OPERATIVA CON RODAJAS RESPALDO	1132.81
OPPE	5111000270	565	SILLA DE METALSILLA OPERATIVA CON RODAJAS RESPALDO	1132.81
OPPE	5111000270	566	SILLA DE METALSILLA OPERATIVA CON RODAJAS RESPALDO	1132.81
OPPE	5111000212	567	MODULO DESARMABLE CRUCETA EN CAOBA 1	9022.61
OPPE	5111000270	568	SILLA DE METALSILLA OPERATIVA CON RODAJAS RESPALDO	1132.81
OPPE	5111000110	569	ESCRITORIO DE MADERA	4470.89
OPPE	5111000270	570	SILLA DE METALSILLA OPERATIVA CON RODAJAS RESPALDO	1132.81
OPPE	5111000270	571	SILLA DE METALSILLA OPERATIVA CON RODAJAS RESPALDO	1132.81
OPPE	5111000282	572	SILLON RESPALDO ALTO EN VINIPIEL COLOR NEGRO CIDRO	4474.31
OPPE	5111000270	573	SILLA DE METAL FIJA SIN BRAZO EN TELA	808.34
OPPE	5111000162	574	MESA AUXILIAR DE MADERA FIJA 0.60*0.60*0.40 MTS	1354.82
OPPE	5111000270	575	SILLA DE METAL CON RODAJAS ARO NYLON TELA NEGRA	1588.21
OPPE	5111000162	576	MESA AUXILIAR DE MADERA FIJA 0.60*0.60*0.40 MTS	1354.82
OPPE	5111000162	577	MESA AUXILIAR DE MADERA FIJA 0.60*0.60*0.40 MTS	1354.82
OPPE	5111000162	578	MESA AUXILIAR DE MADERA CON RODAJAS CON ENTREPIAÑO	1354.82
OPPE	5111000212	579	MODULO DESARMABLE ESCRITORIO CRUCETA EN CAOBA 4	31778.95
OPPE	5111000212	580	MODULO DESARMABLE ESCRITORIO CRUCETA EN CAOBA 4	31778.95
OPPE	5111000270	581	SILLA DE METALSILLA OPERATIVA CON RODAJAS RESPALDO	1132.81
OPPE	5111000270	582	SILLA DE METALSILLA OPERATIVA CON RODAJAS RESPALDO	1132.81
OPPE	5111000270	583	SILLA DE METALSILLA OPERATIVA CON RODAJAS RESPALDO	1132.81
OPPE	5111000270	584	SILLA DE METALSILLA OPERATIVA CON RODAJAS RESPALDO	1132.81
OPPE	5111000270	585	SILLA DE METALSILLA OPERATIVA CON RODAJAS RESPALDO	1132.81
OPPE	5111000270	586	SILLA DE METALSILLA OPERATIVA CON RODAJAS RESPALDO	1132.81
OPPE	5111000270	587	SILLA DE METALSILLA OPERATIVA CON RODAJAS RESPALDO	1132.81
OPPE	5111000270	588	SILLA DE METALSILLA OPERATIVA CON RODAJAS RESPALDO	1132.81
OPPE	5111000110	589	ESCRITORIO DE MADERA	4470.89
OPPE	5111000110	590	ESCRITORIO DE MADERA	4470.89
OPPE	5111000270	591	SILLA DE METALSILLA OPERATIVA CON RODAJAS RESPALDO	1132.81
OPPE	5111000270	592	SILLA DE METALSILLA OPERATIVA CON RODAJAS RESPALDO	1132.81
OPPE	5111000270	593	SILLA DE METALSILLA OPERATIVA CON RODAJAS RESPALDO	1132.81
OPPE	5111000270	594	SILLA DE METALSILLA OPERATIVA CON RODAJAS RESPALDO	1132.81
OPPE	5111000270	595	SILLA DE METALSILLA OPERATIVA CON RODAJAS RESPALDO	1132.81
OPPE	5111000270	596	SILLA DE METALSILLA OPERATIVA CON RODAJAS RESPALDO	1132.81
OPPE	5111000270	597	SILLA DE METALSILLA OPERATIVA CON RODAJAS RESPALDO	1132.81
OPPE	5111000270	598	SILLA DE METALSILLA OPERATIVA CON RODAJAS RESPALDO	1132.81
OPPE	5111000270	599	SILLA DE METALSILLA OPERATIVA CON RODAJAS RESPALDO	1132.81
OPPE	5111000270	600	SILLA DE METALSILLA OPERATIVA CON RODAJAS RESPALDO	1132.81



Fecha: 27/03/23

SERVICIOS METROPOLITANOS, S.A. DE C.V.  
 RELACIÓN DE BIENES MUEBLES QUE COMPONEN SU PATRIMONIO  
 CUENTA PÚBLICA 2022  
 (Pesos y centavos)

URG	CÓDIGO	N° PROGRESIVO	DESCRIPCIÓN DEL BIEN	VALOR EN LIBROS / INVENTARIO
09PE	5111000270	601	SILLA DE METALSILLA OPERATIVA CON RODAJAS RESPALDO	1132.81
09PE	5111000270	602	SILLA DE METALSILLA OPERATIVA CON RODAJAS RESPALDO	1132.81
09PE	5111000270	603	SILLA DE METALSILLA OPERATIVA CON RODAJAS RESPALDO	1132.81
09PE	5111000270	604	SILLA DE METALSILLA OPERATIVA CON RODAJAS RESPALDO	1132.81
09PE	5111000282	605	SILLÓN RESPALDO ALTO EN VINIPIEL COLOR NEGRO CIDRO	4474.31
09PE	5111000282	606	SILLÓN RESPALDO ALTO BASE CROMADA Y BRAZOS	4428.77
09PE	5111000282	607	SILLÓN RESPALDO BAJO BASE TRINEO CROMADA Y BRAZOS	4451.54
09PE	5111000282	608	SILLÓN RESPALDO BAJO BASE TRINEO CROMADA Y BRAZOS	4451.54
09PE	5111000270	609	SILLA DE METAL CON RODAJAS ARO NYLON TELA NEGRA	1588.21
09PE	5111000282	610	SILLÓN RESPALDO ALTO EN VINIPIEL COLOR NEGRO CIDRO	4474.31
09PE	5111000270	611	SILLA DE METAL FIJA SIN BRAZO EN TELA	808.34
09PE	5111000270	612	SILLA DE METAL FIJA SIN BRAZO EN TELA	808.34
09PE	5111000162	613	MESA AUXILIAR DE MADERA CON RODAJAS CON ENTREPAÑO	1354.82
09PE	5111000162	614	MESA AUXILIAR DE MADERA CON RODAJAS CON ENTREPAÑO	1354.82
09PE	5111000228	615	PERCHERO DE METAL ROAL TUBULAR CALIBRE 18 NEGRO	586.33
09PE	5111000228	616	PERCHERO DE METAL ROAL TUBULAR CALIBRE 18 NEGRO	586.33
09PE	5111000228	617	PERCHERO DE METAL ROAL TUBULAR CALIBRE 18 NEGRO	586.33
09PE	5111000228	618	PERCHERO DE METAL ROAL TUBULAR CALIBRE 18 NEGRO	586.33
09PE	5111000282	619	SILLÓN RESPALDO ALTO EN VINIPIEL COLOR NEGRO CIDRO	4474.31
09PE	5111000282	620	SILLÓN RESPALDO ALTO EN VINIPIEL COLOR NEGRO CIDRO	4474.31
09PE	5111000282	621	SILLÓN RESPALDO ALTO EN VINIPIEL COLOR NEGRO CIDRO	4474.31
09PE	5111000162	622	MESA AUXILIAR DE MADERA CON RODAJAS CON ENTREPAÑO	1354.82
09PE	5111000162	623	MESA AUXILIAR DE MADERA FIJA 0.60*0.60*0.75 MTS	1354.82
09PE	5111000162	624	MESA AUXILIAR DE MADERA FIJA 0.60*0.60*0.75 MTS	1354.82
09PE	5111000270	625	SILLA DE METAL FIJA SIN BRAZO EN VINIPIEL	836.8
09PE	5111000270	626	SILLA DE METAL FIJA SIN BRAZO EN VINIPIEL	836.8
09PE	5111000270	627	SILLA DE METAL FIJA SIN BRAZO EN VINIPIEL	836.8
09PE	5111000270	628	SILLA DE METAL FIJA SIN BRAZO EN VINIPIEL	836.8
09PE	5111000304	629	VENTILADOR BIRTMAN BL-16E	734.33
09PE	5111000304	630	VENTILADOR BIRTMAN BL-16E	734.33
09PE	5111000304	631	VENTILADOR BIRTMAN BL-16E	734.33
09PE	5111000304	632	VENTILADOR BIRTMAN BL-16E	734.33
09PE	5111000304	633	VENTILADOR BIRTMAN BL-16E	734.33
09PE	5111000304	634	VENTILADOR BIRTMAN BL-16E	734.33
09PE	5111000304	635	VENTILADOR BIRTMAN BL-16E	734.33
09PE	5111000304	636	VENTILADOR BIRTMAN BL-16E	734.33
09PE	5111000304	637	VENTILADOR BIRTMAN BL-16E	734.33
09PE	5111000102	638	ENFRIADOR Y CALENTADOR DE AGUA	4150.35
09PE	5111000304	639	VENTILADOR BIRTMAN BL-16E	734.33
09PE	5111000304	640	VENTILADOR BIRTMAN BL-16E	734.33
09PE	5111000304	641	VENTILADOR BIRTMAN BL-16E	734.33
09PE	5111000304	642	VENTILADOR BIRTMAN BL-16E	734.33
09PE	5641000016	643	EQUIPO PARA AIRE ACONDICIONADO	10201.65
09PE	5641000016	644	EQUIPO PARA AIRE ACONDICIONADO	10201.65
09PE	5641000016	645	EQUIPO PARA AIRE ACONDICIONADO	12203.8
09PE	5641000016	646	EQUIPO PARA AIRE ACONDICIONADO	12203.8
09PE	5641000016	647	EQUIPO PARA AIRE ACONDICIONADO	12203.8
09PE	5641000016	648	EQUIPO PARA AIRE ACONDICIONADO	12203.8
09PE	5651000054	649	CONMUTADOR	44584.12
09PE	5651000240	650	TELEFONO PANASONIC MULTILINEA 24 TECLAS 3 LINEAS	4419.45
09PE	5651000240	651	TELEFONO PANASONIC MULTILINEA 24 TECLAS 3 LINEAS	4419.45
09PE	5651000240	652	TELEFONO PANASONIC MULTILINEA 8 TECLAS 1 LINEAS	2361.53
09PE	5651000240	653	TELEFONO PANASONIC MULTILINEA 8 TECLAS 1 LINEAS	2361.53
09PE	5651000240	654	TELEFONO PANASONIC MULTILINEA 8 TECLAS 1 LINEAS	2361.53
09PE	5651000240	655	TELEFONO PANASONIC MULTILINEA 8 TECLAS 1 LINEAS	2361.53
09PE	5651000240	656	TELEFONO PANASONIC UNILINEA KX-TSS00MEW	258.75
09PE	5651000240	657	TELEFONO PANASONIC UNILINEA KX-TSS00MEW	258.75
09PE	5651000240	658	TELEFONO PANASONIC UNILINEA KX-TSS00MEW	258.75
09PE	5651000240	659	TELEFONO PANASONIC UNILINEA KX-TSS00MEW	258.75
09PE	5651000240	660	TELEFONO PANASONIC UNILINEA KX-TSS00MEW	258.75

*[Handwritten signature and initials]*

Fecha: 27/03/23

SERVICIOS METROPOLITANOS, S.A. DE C.V.  
 RELACIÓN DE BIENES MUEBLES QUE COMPONEN SU PATRIMONIO  
 CUENTA PÚBLICA 2022  
 (Pesos y centavos)

URG	CÓDIGO	N° PROGRESIVO	DESCRIPCIÓN DEL BIEN	VALOR EN LIBROS / INVENTARIO
09PE	5651000240	661	TELEFONO PANASONIC UNILINEA KX-TSS00MEW	258.75
09PE	5651000240	662	TELEFONO PANASONIC UNILINEA KX-TSS00MEW	258.75
09PE	5651000240	663	TELEFONO PANASONIC UNILINEA KX-TSS00MEW	258.75
09PE	5651000240	664	TELEFONO PANASONIC UNILINEA KX-TSS00MEW	258.75
09PE	5651000240	665	TELEFONO PANASONIC UNILINEA KX-TSS00MEW	258.75
09PE	5651000240	666	TELEFONO PANASONIC UNILINEA KX-TSS00MEW	258.75
09PE	5651000240	667	TELEFONO PANASONIC UNILINEA KX-TSS00MEW	258.75
09PE	5651000240	668	TELEFONO PANASONIC UNILINEA KX-TSS00MEW	258.75
09PE	5651000240	669	TELEFONO PANASONIC UNILINEA KX-TSS00MEW	258.75
09PE	5651000240	670	TELEFONO PANASONIC UNILINEA KX-TSS00MEW	258.75
09PE	5651000240	671	TELEFONO PANASONIC UNILINEA KX-TSS00MEW	258.75
09PE	5651000240	672	TELEFONO PANASONIC UNILINEA KX-TSS00MEW	258.75
09PE	5651000240	673	TELEFONO PANASONIC UNILINEA KX-TSS00MEW	258.75
09PE	5651000240	674	TELEFONO PANASONIC UNILINEA KX-TSS00MEW	258.75
09PE	5651000240	675	TELEFONO PANASONIC UNILINEA KX-TSS00MEW	258.75
09PE	5651000240	676	TELEFONO PANASONIC UNILINEA KX-TSS00MEW	258.75
09PE	5651000240	677	TELEFONO PANASONIC UNILINEA KX-TSS00MEW	258.75
09PE	5651000240	678	TELEFONO PANASONIC UNILINEA KX-TSS00MEW	258.75
09PE	5651000240	679	TELEFONO PANASONIC UNILINEA KX-TSS00MEW	258.75
09PE	5651000240	680	TELEFONO PANASONIC UNILINEA KX-TSS00MEW	258.75
09PE	5651000240	681	TELEFONO PANASONIC UNILINEA KX-TSS00MEW	258.75
09PE	5651000240	682	TELEFONO PANASONIC UNILINEA KX-TSS00MEW	258.75
09PE	5651000240	683	TELEFONO PANASONIC UNILINEA KX-TSS00MEW	258.75
09PE	5651000240	684	TELEFONO PANASONIC UNILINEA KX-TSS00MEW	258.75
09PE	5651000240	685	TELEFONO PANASONIC UNILINEA KX-TSS00MEW	258.75
09PE	5651000240	686	TELEFONO PANASONIC UNILINEA KX-TSS00MEW	258.75
09PE	5651000240	687	TELEFONO PANASONIC UNILINEA KX-TSS00MEW	258.75
09PE	5151000166	688	PLOTTER IMPRESORA HP CM337A	55492.1
09PE	5151000122	689	LECTOR OPTICOLECTOR DE CÓDIGO DE BARRAS SYMBOL	1745.7
09PE	5151000098	690	IMPRESORA PARA CODIGO DE BARRASCON SOFTWARE	14279.03
09PE	5911000002	691	PROGRAMAS, SISTEMAS COMPUTO, OFFICE ESTANDAR 2010	50628.3
09PE	5911000002	692	PROGRAMAS, SISTEMAS COMPUTO, SOFTWARE MICROSOFT	9983.25
09PE	5651000080	693	EQUIPO DE RECEPCION DE SEÑALES	1120.7
09PE	5651000080	694	EQUIPO DE RECEPCION DE SEÑALES	1120.7
09PE	5651000080	695	EQUIPO DE RECEPCION DE SEÑALES	1120.7
09PE	5651000080	696	EQUIPO DE RECEPCION DE SEÑALES	1120.7
09PE	5651000080	697	EQUIPO DE RECEPCION DE SEÑALES	1120.7
09PE	5651000080	698	EQUIPO DE RECEPCION DE SEÑALES	1120.7
09PE	5911000002	699	PROGRAMAS, SISTEMAS COMPUTO, OFFICE ESTANDAR 2010	60135
09PE	5151000138	700	COMPUTADORA CPU TECLADO Y MOUSE DELL OPTIPLEX 7010	13788
09PE	5151000138	701	COMPUTADORA CPU TECLADO Y MOUSE DELL OPTIPLEX 7010	13788
09PE	5151000138	702	COMPUTADORA CPU TECLADO Y MOUSE DELL OPTIPLEX 7010	13788
09PE	5151000138	703	COMPUTADORA CPU TECLADO Y MOUSE DELL OPTIPLEX 7010	13788
09PE	5151000138	704	COMPUTADORA CPU TECLADO Y MOUSE DELL OPTIPLEX 7010	13788
09PE	5151000138	705	COMPUTADORA CPU TECLADO Y MOUSE DELL OPTIPLEX 7010	13788
09PE	5151000138	706	COMPUTADORA CPU TECLADO Y MOUSE DELL OPTIPLEX 7010	13788
09PE	5151000138	707	COMPUTADORA CPU TECLADO Y MOUSE DELL OPTIPLEX 7010	13788
09PE	5151000138	708	COMPUTADORA CPU TECLADO Y MOUSE DELL OPTIPLEX 7010	13788
09PE	5151000138	709	COMPUTADORA CPU TECLADO Y MOUSE DELL OPTIPLEX 7010	13788
09PE	5151000138	710	COMPUTADORA CPU TECLADO Y MOUSE DELL OPTIPLEX 7010	13788
09PE	5151000138	711	COMPUTADORA CPU TECLADO Y MOUSE DELL OPTIPLEX 7010	13788
09PE	5151000138	712	COMPUTADORA CPU TECLADO Y MOUSE DELL OPTIPLEX 7010	13788
09PE	5151000138	713	COMPUTADORA CPU TECLADO Y MOUSE DELL OPTIPLEX 7010	13788
09PE	5151000138	714	COMPUTADORA CPU TECLADO Y MOUSE DELL OPTIPLEX 7010	13788
09PE	5151000138	715	COMPUTADORA CPU TECLADO Y MOUSE DELL OPTIPLEX 7010	13788
09PE	5151000138	716	COMPUTADORA CPU TECLADO Y MOUSE DELL OPTIPLEX 7010	13788
09PE	5151000138	717	COMPUTADORA CPU TECLADO Y MOUSE DELL OPTIPLEX 7010	13788
09PE	5151000138	718	COMPUTADORA CPU TECLADO Y MOUSE DELL OPTIPLEX 7010	13788
09PE	5151000138	719	COMPUTADORA CPU TECLADO Y MOUSE DELL OPTIPLEX 7010	13788
09PE	5151000138	720	COMPUTADORA CPU TECLADO Y MOUSE DELL OPTIPLEX 7010	13788

*[Handwritten signature]*

*[Handwritten initials]*



Fecha: 27/03/23

SERVICIOS METROPOLITANOS, S.A. DE C.V.  
RELACIÓN DE BIENES MUEBLES QUE COMPONEN SU PATRIMONIO  
CUENTA PÚBLICA 2022  
(Pesos y centavos)

URG	CÓDIGO	N° PROGRESIVO	DESCRIPCIÓN DEL BIEN	VALOR EN LIBROS / INVENTARIO
08PE	5151000138	721	COMPUTADORA CPUTECLADO Y MOUSE DELL OPTIPLEX 7010	13788
08PE	5151000138	722	COMPUTADORA CPUTECLADO Y MOUSE DELL OPTIPLEX 7010	13788
08PE	5151000138	723	COMPUTADORA CPUTECLADO Y MOUSE DELL OPTIPLEX 7010	13788
08PE	5151000138	724	COMPUTADORA CPUTECLADO Y MOUSE DELL OPTIPLEX 7010	13788
08PE	5151000138	725	COMPUTADORA CPUTECLADO Y MOUSE DELL OPTIPLEX 7010	13788
08PE	5151000138	726	COMPUTADORA CPUTECLADO Y MOUSE DELL OPTIPLEX 7010	13788
08PE	5151000138	727	COMPUTADORA CPUTECLADO Y MOUSE DELL OPTIPLEX 7010	13788
08PE	5151000138	728	COMPUTADORA CPUTECLADO Y MOUSE DELL OPTIPLEX 7010	13788
08PE	5151000138	729	COMPUTADORA CPUTECLADO Y MOUSE DELL OPTIPLEX 7010	13788
08PE	5151000138	730	COMPUTADORA CPUTECLADO Y MOUSE DELL OPTIPLEX 7010	13788
08PE	5151000138	731	COMPUTADORA CPUTECLADO Y MOUSE DELL OPTIPLEX 7010	13788
08PE	5151000138	732	COMPUTADORA CPUTECLADO Y MOUSE DELL OPTIPLEX 7010	13788
08PE	5151000138	733	COMPUTADORA CPUTECLADO Y MOUSE DELL OPTIPLEX 7010	13788
08PE	5151000138	734	COMPUTADORA CPUTECLADO Y MOUSE HP COMPAQ PRO 6305	18600
08PE	5151000138	735	COMPUTADORA CPUTECLADO Y MOUSE HP COMPAQ PRO 6305	18600
08PE	5151000138	736	COMPUTADORA CPUTECLADO Y MOUSE HP COMPAQ PRO 6305	18600
08PE	5151000138	737	COMPUTADORA CPUTECLADO Y MOUSE HP COMPAQ PRO 6305	18600
08PE	5151000138	738	COMPUTADORA CPUTECLADO Y MOUSE HP COMPAQ PRO 6305	18600
08PE	5151000138	739	COMPUTADORA CPUTECLADO Y MOUSE HP COMPAQ PRO 6305	18600
08PE	5151000138	740	COMPUTADORA CPUTECLADO Y MOUSE HP COMPAQ PRO 6305	18600
08PE	5151000138	741	COMPUTADORA CPUTECLADO Y MOUSE HP COMPAQ PRO 6305	18600
08PE	5151000138	742	COMPUTADORA CPUTECLADO Y MOUSE HP COMPAQ PRO 6305	18600
08PE	5151000138	743	COMPUTADORA CPUTECLADO Y MOUSE HP COMPAQ PRO 6305	18600
08PE	5151000138	744	COMPUTADORA CPUTECLADO Y MOUSE HP COMPAQ PRO 6305	18600
08PE	5151000138	745	COMPUTADORA CPUTECLADO Y MOUSE HP COMPAQ PRO 6305	18600
08PE	5151000138	746	COMPUTADORA CPUTECLADO Y MOUSE HP COMPAQ PRO 6305	18600
08PE	5151000138	747	COMPUTADORA CPUTECLADO Y MOUSE HP COMPAQ PRO 6305	18600
08PE	5151000138	748	COMPUTADORA CPUTECLADO Y MOUSE HP COMPAQ PRO 6305	18600
08PE	5151000138	749	COMPUTADORA CPUTECLADO Y MOUSE HP COMPAQ PRO 6305	18600
08PE	5151000138	750	COMPUTADORA CPUTECLADO Y MOUSE HP COMPAQ PRO 6305	18600
08PE	5151000138	751	COMPUTADORA CPUTECLADO Y MOUSE HP COMPAQ PRO 6305	18600
08PE	5151000138	752	COMPUTADORA CPUTECLADO Y MOUSE HP COMPAQ PRO 6305	18600
08PE	5151000138	753	COMPUTADORA CPUTECLADO Y MOUSE HP COMPAQ PRO 6305	18600
08PE	5151000138	754	COMPUTADORA CPUTECLADO Y MOUSE HP COMPAQ PRO 6305	18600
08PE	5151000138	755	COMPUTADORA CPUTECLADO Y MOUSE HP COMPAQ PRO 6305	18600
08PE	5151000138	756	COMPUTADORA CPUTECLADO Y MOUSE HP COMPAQ PRO 6305	18600
08PE	5151000138	757	COMPUTADORA CPUTECLADO Y MOUSE HP COMPAQ PRO 6305	18600
08PE	5151000138	758	COMPUTADORA CPUTECLADO Y MOUSE HP COMPAQ PRO 6305	18600
08PE	5151000138	759	COMPUTADORA CPUTECLADO Y MOUSE HP COMPAQ PRO 6305	18600
08PE	5151000138	760	COMPUTADORA CPUTECLADO Y MOUSE HP COMPAQ PRO 6305	18600
08PE	5151000138	761	COMPUTADORA CPUTECLADO Y MOUSE HP COMPAQ PRO 6305	18600
08PE	5151000138	762	COMPUTADORA CPUTECLADO Y MOUSE HP COMPAQ PRO 6305	18600
08PE	5151000138	763	COMPUTADORA CPUTECLADO Y MOUSE HP COMPAQ PRO 6305	18600
08PE	5151000138	764	COMPUTADORA CPUTECLADO Y MOUSE HP COMPAQ PRO 6305	18600
08PE	5151000138	765	COMPUTADORA CPUTECLADO Y MOUSE HP COMPAQ PRO 6305	18600
08PE	5151000138	766	COMPUTADORA CPUTECLADO Y MOUSE HP COMPAQ PRO 6305	18600
08PE	5151000138	767	COMPUTADORA CPUTECLADO Y MOUSE HP COMPAQ PRO 6305	18600
08PE	5151000140	768	MICROCOMPUTADORA PORTATIL -- LAPTOP--	18050
08PE	5151000140	769	MICROCOMPUTADORA PORTATIL -- LAPTOP--	18050
08PE	5151000140	770	MICROCOMPUTADORA PORTATIL -- LAPTOP--	18050
08PE	5151000140	771	MICROCOMPUTADORA PORTATIL -- LAPTOP--	18050
08PE	5151000140	772	MICROCOMPUTADORA PORTATIL -- LAPTOP--	18050
08PE	5151000140	773	MICROCOMPUTADORA PORTATIL -- LAPTOP--	18050
08PE	5151000140	774	MICROCOMPUTADORA PORTATIL -- LAPTOP--	18050
08PE	5151000140	775	MICROCOMPUTADORA PORTATIL -- LAPTOP--	18050
08PE	5151000080	776	IMPRESORA MODELO M5610DN MARCA LEXMARK	12049
08PE	5151000080	777	IMPRESORA MODELO M5610DN MARCA LEXMARK	12049
08PE	5151000080	778	IMPRESORA MODELO M5610DN MARCA LEXMARK	12049
08PE	5151000080	779	IMPRESORA MODELO M5610DN MARCA LEXMARK	12049
08PE	5151000080	780	IMPRESORA MODELO OKIDATA MP555501B	27915

Handwritten signature and initials.

Fecha: 27/09/23

SERVICIOS METROPOLITANOS, S.A. DE C.V.  
 RELACION DE BIENES MUEBLES QUE COMPONEN SU PATRIMONIO  
 CUENTA PÚBLICA 2022  
 (Pesos y centavos)

URG	CÓDIGO	N° PROGRESIVO	DESCRIPCIÓN DEL BIEN	VALOR EN LIBROS / INVENTARIO
OPPE	5151000080	781	IMPRESORA MODELO OKIDATA MP5555018	27915
OPPE	5151000080	782	IMPRESORA MODELO OFFICEJET N911g MARCA HP	3840
OPPE	5151000152	783	NO BREAK 600 VA MARCA DATASHIELD MOD. KS-800 PRO	1158
OPPE	5151000152	784	NO BREAK 600 VA MARCA DATASHIELD MOD. KS-800 PRO	1158
OPPE	5151000152	785	NO BREAK 600 VA MARCA DATASHIELD MOD. KS-800 PRO	1158
OPPE	5151000152	786	NO BREAK 600 VA MARCA DATASHIELD MOD. KS-800 PRO	1158
OPPE	5151000152	787	NO BREAK 600 VA MARCA DATASHIELD MOD. KS-800 PRO	1158
OPPE	5151000152	788	NO BREAK 600 VA MARCA DATASHIELD MOD. KS-800 PRO	1158
OPPE	5151000152	789	NO BREAK 1000VA MARCA TRIPP LITE MOD. OMNIVS1500	1879
OPPE	5151000152	790	NO BREAK 1000VA MARCA TRIPP LITE MOD. OMNIVS1500	1879
OPPE	5151000182	791	ROUTER/SWITCH/ACCESS POINT DIR-905L	1121
OPPE	5151000182	792	ROUTER/SWITCH/ACCESS POINT DIR-905L	1121
OPPE	5151000182	793	ROUTER/SWITCH/ACCESS POINT DIR-905L	1121
OPPE	5151000182	794	ROUTER/SWITCH/ACCESS POINT DIR-905L	1121
OPPE	5151000182	795	ROUTER/SWITCH/ACCESS POINT DIR-905L	1121
OPPE	5151000182	796	ROUTER/SWITCH/ACCESS POINT DIR-905L	1121
OPPE	5151000172	797	VIDEO PROYECTOR POWER LITE 1761	17505
OPPE	5151000172	798	VIDEO PROYECTOR POWER LITE 1761	17505
OPPE	5151000192	799	SERVIDOR DE RED, MODELO ProLiant ML310E G8	43500
OPPE	5151000192	800	SERVIDOR DE RED, MODELO ProLiant ML310E G8	43500
OPPE	5151000184	801	SCANNER DE CAMA PLANA SCANJET ENTERPRISE	15100
OPPE	5911000002	802	PROGRAMAS, SISTEMAS COMPUTO, LIC ADOBE ADOBE ACROBAT	140000
OPPE	5911000002	803	PROGRAMAS, SISTEMAS COMPUTO, OFFICE ESTANDAR 2010	103880
OPPE	5413000012	804	AUTOMOVIL 4 PUERTAS NISSAN TIIDA SENSE M39AAM	145145
OPPE	5911000002	805	PROGRAMAS, SISTEMAS COMPUTO, AUTO DESK BUILDING	800030
OPPE	5911000002	806	PROGRAMAS, SISTEMAS COMPUTO, WINDOWS SERVER	18048
OPPE	5911000002	807	PROGRAMAS, SISTEMAS COMPUTO, ASPEL-NOI VERS. 7.0	3330
OPPE	5911000002	808	PROGRAMAS, SISTEMAS COMPUTO, ASPEL-COI VERS. 7.0	4706
OPPE	5911000002	809	PROGRAMAS, SISTEMAS COMPUTO, SKETCHUP 2015 PRO	63600
OPPE	5911000002	810	PROGRAMAS, SISTEMAS COMPUTO, GOGLEEARTH PLATAFORMA	32028
OPPE	5911000002	811	PROGRAMAS, SISTEMAS COMPUTO, ARCGIS DESKTOP STANDARD	230000
OPPE	5911000002	812	PROGRAMAS, SISTEMAS COMPUTO, NEODATA 2024	58400.72
OPPE	5911000002	813	PROGRAMAS, SISTEMAS COMPUTO, WINDOS CAL POR USUARIO	9087.84
OPPE	5631000008	814	ESTACION TOTAL	240000
OPPE	5911000002	815	PROGRAMAS, SISTEMAS COMPUTO, ASPEL-NOI VERS. 7.0	2956
OPPE	5911000002	816	PROGRAMAS, SISTEMAS COMPUTO, ASPEL-COI VERS. 7.0	6297
OPPE	5911000002	817	PROGRAMAS, SISTEMAS COMPUTO, ASPEL-SAE VERS. 6.0	11600
OPPE	5911000002	818	PROGRAMAS, SISTEMAS COMPUTO, ASPEL-SAE VERS. 6.0	5900
OPPE	5911000002	819	PROGRAMAS, SISTEMAS COMPUTO, ASPEL-SAE VERS. 6.0	4650
OPPE	5911000002	820	PROGRAMAS, SISTEMAS COMPUTO, ASPEL-BANCOS VERS. 4.0	2610
OPPE	5911000002	821	PROGRAMAS, SISTEMAS COMPUTO, ASPEL-BANCOS VERS. 4.0	2600
OPPE	5911000002	822	PROGRAMAS, SISTEMAS COMPUTO, ANTIVIRUS ESET ENDPOINT	34400
OPPE	5151000080	823	IMPRESORA LASER COLOR, TIPO 3, LEXMARK MOD C5725DE	85481.56
OPPE	5151000080	824	IMPRESORA LASER COLOR, TIPO 3, LEXMARK MOD C5725DE	85481.56
OPPE	5413000012	825	AUTOMOVIL SEDAN SENTRA SENSE TM PLACAS T76ASR	210046.55
OPPE	5413000012	826	AUTOMOVIL SEDAN SENTRA SENSE TM PLACAS T03ASR	210046.55
OPPE	5413000012	827	AUTOMOVIL SEDAN SENTRA SENSE TM PLACAS 520ASR	210046.55
OPPE	5413000012	828	AUTOMOVIL SEDAN SENTRA SENSE TM PLACAS 508ASR	210046.55
OPPE	5413000012	829	AUTOMOVIL SEDAN SENTRA SENSE TM PLACAS 574ASR	210046.55
OPPE	5413000012	830	AUTOMOVIL SEDAN SENTRA SENSE TM PLACAS T94ASR	210046.55
OPPE	5413000012	831	AUTOMOVIL SEDAN SENTRA SENSE TM PLACAS 501ASR	210046.55
OPPE	5911000002	832	PROGRAMAS, SISTEMAS COMPUTO, ANTIVIRUS ESET ENDPOINT	34400
OPPE	5911000002	833	PROGRAMAS, SISTEMAS COMPUTO, ANTIVIRUS ESET ENDPOINT	34400
OPPE	5111000270	834	SILLA DE METAL SILLA OPERATIVA CON RODAJAS RESPALDO	1132.81
OPPE	5121000006	835	SILLON DE SALA DE 1 PLAZA	2555.76
OPPE	5151000192	836	SERVIDOR TIPO 2 (GABINETE) INCLUYE MONITOR, TECLADO Y MOUSE MARCA Y MODELO DELL POWEREDGE	121170
OPPE	5151000192	837	SERVIDOR TIPO 2 (GABINETE) INCLUYE MONITOR, TECLADO Y MOUSE MARCA Y MODELO DELL POWEREDGE	121170
OPPE	5151000138	838	PC DE ESCRITORIO TIPO 1 PERFIL BASICO CON PAQUETERIA OEM MARCA THINKCENTRE M755	23043
OPPE	5151000138	839	PC DE ESCRITORIO TIPO 1 PERFIL BASICO CON PAQUETERIA OEM MARCA THINKCENTRE M755	23043
OPPE	5151000138	840	PC DE ESCRITORIO TIPO 1 PERFIL BASICO CON PAQUETERIA OEM MARCA THINKCENTRE M755	23043



Fecha: 27/03/23

SERVICIOS METROPOLITANOS, S.A. DE C.V.  
 RELACIÓN DE BIENES MUEBLES QUE COMPONEN SU PATRIMONIO  
 CUENTA PÚBLICA 2022  
 (Pesos y centavos)

URC	CÓDIGO	N° PROGRESIVO	DESCRIPCIÓN DEL BIEN	VALOR EN LIBROS / INVENTARIO
09PE	5691000058	901	EXTINTOR PQS DE 6 KG TIPO ABC	610
09PE	5691000058	902	EXTINTOR PQS DE 6 KG TIPO ABC	610
09PE	5691000058	903	EXTINTOR PQS DE 6 KG TIPO ABC	610
09PE	5691000058	904	EXTINTOR PQS DE 6 KG TIPO ABC	610
09PE	5691000058	905	EXTINTOR PQS DE 6 KG TIPO ABC	610
09PE	5691000058	906	EXTINTOR PQS DE 6 KG TIPO ABC	610
09PE	5691000058	907	EXTINTOR PQS DE 6 KG TIPO ABC	610
09PE	5691000058	908	EXTINTOR PQS DE 6 KG TIPO ABC	610
09PE	5691000058	909	EXTINTOR PQS DE 6 KG TIPO ABC	610
09PE	5691000058	910	EXTINTOR PQS DE 6 KG TIPO ABC	610
09PE	5691000058	911	EXTINTOR PQS DE 6 KG TIPO ABC	610
09PE	5691000058	912	EXTINTOR PQS DE 6 KG TIPO ABC	610
09PE	5691000058	913	EXTINTOR PQS DE 6 KG TIPO ABC	610
09PE	5691000058	914	EXTINTOR PQS DE 6 KG TIPO ABC	610
09PE	5691000058	915	EXTINTOR PQS DE 6 KG TIPO ABC	610
09PE	5691000058	916	EXTINTOR PQS DE 9 KG TIPO ABC	800
09PE	5691000058	917	EXTINTOR PQS DE 9 KG TIPO ABC	800
09PE	5691000058	918	EXTINTOR PQS DE 9 KG TIPO ABC	800
09PE	5691000058	919	EXTINTOR PQS DE 9 KG TIPO ABC	800
09PE	5691000058	920	EXTINTOR PQS DE 9 KG TIPO ABC	800
09PE	5691000058	921	EXTINTOR CO2 DE 4.5 KG TIPO BC	3465
09PE	5691000058	922	EXTINTOR CO2 DE 4.5 KG TIPO BC	3465
09PE	5911000002	923	PROGRAMAS, SISTEMAS COMPUTO, WINDOWS SERVER 2019	25637.76
09PE	5911000002	924	PROGRAMAS, SISTEMAS COMPUTO, WINDOWS SERVER 2019	25637.76
09PE	5911000002	925	PROGRAMAS, SISTEMAS COMPUTO, OFFICE 2019	8643.12
09PE	5911000002	926	PROGRAMAS, SISTEMAS COMPUTO, OFFICE 2019	8643.12
09PE	5911000002	927	PROGRAMAS, SISTEMAS COMPUTO, OFFICE 2019	8643.12
09PE	5911000002	928	PROGRAMAS, SISTEMAS COMPUTO, OFFICE 2019	8643.12
09PE	5911000002	929	PROGRAMAS, SISTEMAS COMPUTO, OFFICE 2019	8643.12
09PE	5911000002	930	PROGRAMAS, SISTEMAS COMPUTO, OFFICE 2019	8643.12
09PE	5911000002	931	PROGRAMAS, SISTEMAS COMPUTO, OFFICE 2019	8643.12
09PE	5911000002	932	PROGRAMAS, SISTEMAS COMPUTO, OFFICE 2019	8643.12
09PE	5911000002	933	PROGRAMAS, SISTEMAS COMPUTO, OFFICE 2019	8643.12
09PE	5911000002	934	PROGRAMAS, SISTEMAS COMPUTO, OFFICE 2019	8643.12
09PE	5911000002	935	PROGRAMAS, SISTEMAS COMPUTO, OFFICE 2019	8643.12
09PE	5911000002	936	PROGRAMAS, SISTEMAS COMPUTO, OFFICE 2019	8643.12
09PE	5911000002	937	PROGRAMAS, SISTEMAS COMPUTO, OFFICE 2019	8643.12
09PE	5911000002	938	PROGRAMAS, SISTEMAS COMPUTO, OFFICE 2019	8643.12
09PE	5911000002	939	PROGRAMAS, SISTEMAS COMPUTO, OFFICE 2019	8643.12
09PE	5911000002	940	PROGRAMAS, SISTEMAS COMPUTO, OFFICE 2019	8643.12
09PE	5911000002	941	PROGRAMAS, SISTEMAS COMPUTO, OFFICE 2019	8643.12
09PE	5911000002	942	PROGRAMAS, SISTEMAS COMPUTO, OFFICE 2019	8643.12
09PE	5911000002	943	PROGRAMAS, SISTEMAS COMPUTO, OFFICE 2019	8643.12
09PE	5911000002	944	PROGRAMAS, SISTEMAS COMPUTO, OFFICE 2019	8643.12
09PE	5911000002	945	PROGRAMAS, SISTEMAS COMPUTO, OFFICE 2019	8643.12
09PE	5911000002	946	PROGRAMAS, SISTEMAS COMPUTO, OFFICE 2019	8643.12
09PE	5911000002	947	PROGRAMAS, SISTEMAS COMPUTO, OFFICE 2019	8643.12
09PE	5911000002	948	PROGRAMAS, SISTEMAS COMPUTO, OFFICE 2019	8643.12
09PE	5151000080	949	IMPRESORA	45400
09PE	5151000080	950	IMPRESORA	45400
09PE	5911000012	951	LICENCIA ANTIVIRUS 1/80	398
09PE	5911000012	952	LICENCIA ANTIVIRUS 2/80	398
09PE	5911000012	953	LICENCIA ANTIVIRUS 3/80	398
09PE	5911000012	954	LICENCIA ANTIVIRUS 4/80	398
09PE	5911000012	955	LICENCIA ANTIVIRUS 5/80	398
09PE	5911000012	956	LICENCIA ANTIVIRUS 6/80	398
09PE	5911000012	957	LICENCIA ANTIVIRUS 7/80	398
09PE	5911000012	958	LICENCIA ANTIVIRUS 8/80	398
09PE	5911000012	959	LICENCIA ANTIVIRUS 9/80	398
09PE	5911000012	960	LICENCIA ANTIVIRUS 10/80	398



Fecha: 27/03/23

SERVICIOS METROPOLITANOS, S.A. DE C.V.  
 RELACIÓN DE BIENES NUEBLES QUE COMPONEN SU PATRIMONIO  
 CUENTA PÚBLICA 2022  
 (Pesos y centavos)

URC	CÓDIGO	N° PROGRESIVO	DESCRIPCIÓN DEL BIEN	VALOR EN LIBROS / INVENTARIO
OSPE	5911000012	961	LICENCIA ANTIVIRUS 11/80	398
OSPE	5911000012	962	LICENCIA ANTIVIRUS 12/80	398
OSPE	5911000012	963	LICENCIA ANTIVIRUS 13/80	398
OSPE	5911000012	964	LICENCIA ANTIVIRUS 14/80	398
OSPE	5911000012	965	LICENCIA ANTIVIRUS 15/80	398
OSPE	5911000012	966	LICENCIA ANTIVIRUS 16/80	398
OSPE	5911000012	967	LICENCIA ANTIVIRUS 17/80	398
OSPE	5911000012	968	LICENCIA ANTIVIRUS 18/80	398
OSPE	5911000012	969	LICENCIA ANTIVIRUS 19/80	398
OSPE	5911000012	970	LICENCIA ANTIVIRUS 20/80	398
OSPE	5911000012	971	LICENCIA ANTIVIRUS 21/80	398
OSPE	5911000012	972	LICENCIA ANTIVIRUS 22/80	398
OSPE	5911000012	973	LICENCIA ANTIVIRUS 23/80	398
OSPE	5911000012	974	LICENCIA ANTIVIRUS 24/80	398
OSPE	5911000012	975	LICENCIA ANTIVIRUS 25/80	398
OSPE	5911000012	976	LICENCIA ANTIVIRUS 26/80	398
OSPE	5911000012	977	LICENCIA ANTIVIRUS 27/80	398
OSPE	5911000012	978	LICENCIA ANTIVIRUS 28/80	398
OSPE	5911000012	979	LICENCIA ANTIVIRUS 29/80	398
OSPE	5911000012	980	LICENCIA ANTIVIRUS 30/80	398
OSPE	5911000012	981	LICENCIA ANTIVIRUS 31/80	398
OSPE	5911000012	982	LICENCIA ANTIVIRUS 32/80	398
OSPE	5911000012	983	LICENCIA ANTIVIRUS 33/80	398
OSPE	5911000012	984	LICENCIA ANTIVIRUS 34/80	398
OSPE	5911000012	985	LICENCIA ANTIVIRUS 35/80	398
OSPE	5911000012	986	LICENCIA ANTIVIRUS 36/80	398
OSPE	5911000012	987	LICENCIA ANTIVIRUS 37/80	398
OSPE	5911000012	988	LICENCIA ANTIVIRUS 38/80	398
OSPE	5911000012	989	LICENCIA ANTIVIRUS 39/80	398
OSPE	5911000012	990	LICENCIA ANTIVIRUS 40/80	398
OSPE	5911000012	991	LICENCIA ANTIVIRUS 41/80	398
OSPE	5911000012	992	LICENCIA ANTIVIRUS 42/80	398
OSPE	5911000012	993	LICENCIA ANTIVIRUS 43/80	398
OSPE	5911000012	994	LICENCIA ANTIVIRUS 44/80	398
OSPE	5911000012	995	LICENCIA ANTIVIRUS 45/80	398
OSPE	5911000012	996	LICENCIA ANTIVIRUS 46/80	398
OSPE	5911000012	997	LICENCIA ANTIVIRUS 47/80	398
OSPE	5911000012	998	LICENCIA ANTIVIRUS 48/80	398
OSPE	5911000012	999	LICENCIA ANTIVIRUS 49/80	398
OSPE	5911000012	1000	LICENCIA ANTIVIRUS 50/80	398
OSPE	5911000012	1001	LICENCIA ANTIVIRUS 51/80	398
OSPE	5911000012	1002	LICENCIA ANTIVIRUS 52/80	398
OSPE	5911000012	1003	LICENCIA ANTIVIRUS 53/80	398
OSPE	5911000012	1004	LICENCIA ANTIVIRUS 54/80	398
OSPE	5911000012	1005	LICENCIA ANTIVIRUS 55/80	398
OSPE	5911000012	1006	LICENCIA ANTIVIRUS 56/80	398
OSPE	5911000012	1007	LICENCIA ANTIVIRUS 57/80	398
OSPE	5911000012	1008	LICENCIA ANTIVIRUS 58/80	398
OSPE	5911000012	1009	LICENCIA ANTIVIRUS 59/80	398
OSPE	5911000012	1010	LICENCIA ANTIVIRUS 60/80	398
OSPE	5911000012	1011	LICENCIA ANTIVIRUS 61/80	398
OSPE	5911000012	1012	LICENCIA ANTIVIRUS 62/80	398
OSPE	5911000012	1013	LICENCIA ANTIVIRUS 63/80	398
OSPE	5911000012	1014	LICENCIA ANTIVIRUS 64/80	398
OSPE	5911000012	1015	LICENCIA ANTIVIRUS 65/80	398
OSPE	5911000012	1016	LICENCIA ANTIVIRUS 66/80	398
OSPE	5911000012	1017	LICENCIA ANTIVIRUS 67/80	398
OSPE	5911000012	1018	LICENCIA ANTIVIRUS 68/80	398
OSPE	5911000012	1019	LICENCIA ANTIVIRUS 69/80	398
OSPE	5911000012	1020	LICENCIA ANTIVIRUS 70/80	398




Fecha: 27/03/23

SERVICIOS METROPOLITANOS, S.A. DE C.V.  
RELACIÓN DE BIENES MUEBLES QUE COMPONEN SU PATRIMONIO  
CUENTA PÚBLICA 2022  
(Pesos y centavos)

ORG	CÓDIGO	N° PROGRESIVO	DESCRIPCIÓN DEL BIEN	VALOR EN LIBROS / INVENTARIO
09PE	5911000012	1021	LICENCIA ANTI VIRUS 71/80	398
09PE	5911000012	1022	LICENCIA ANTI VIRUS 72/80	398
09PE	5911000012	1023	LICENCIA ANTI VIRUS 73/80	398
09PE	5911000012	1024	LICENCIA ANTI VIRUS 74/80	398
09PE	5911000012	1025	LICENCIA ANTI VIRUS 75/80	398
09PE	5911000012	1026	LICENCIA ANTI VIRUS 76/80	398
09PE	5911000012	1027	LICENCIA ANTI VIRUS 77/80	398
09PE	5911000012	1028	LICENCIA ANTI VIRUS 78/80	398
09PE	5911000012	1029	LICENCIA ANTI VIRUS 79/80	398
09PE	5911000012	1030	LICENCIA ANTI VIRUS 80/80	398
09PE	5151000346	1031	ESCANER	33110
09PE	5151000346	1032	ESCANER	33110
09PE	5151000138	1033	PC DE ESCRITORIO PERFIL DISEÑADOR CON PAQUETERIA OEM	55200
09PE	5151000138	1034	PC DE ESCRITORIO PERFIL DISEÑADOR CON PAQUETERIA OEM	55200
09PE	5151000138	1035	PC DE ESCRITORIO PERFIL DISEÑADOR CON PAQUETERIA OEM	55200
09PE	5151000152	1036	NO BREAK (UPS) TIPO 1	1280
09PE	5151000152	1037	NO BREAK (UPS) TIPO 1	1280
09PE	5151000152	1038	NO BREAK (UPS) TIPO 1	1280
09PE	5151000152	1039	NO BREAK (UPS) TIPO 1	1280
09PE	5151000152	1040	NO BREAK (UPS) TIPO 1	1280
09PE	5151000152	1041	NO BREAK (UPS) TIPO 1	1280
09PE	5151000152	1042	NO BREAK (UPS) TIPO 1	1280
09PE	5151000152	1043	NO BREAK (UPS) TIPO 1	1280
09PE	5151000152	1044	NO BREAK (UPS) TIPO 1	1280
09PE	5151000152	1045	NO BREAK (UPS) TIPO 1	1280
09PE	5151000152	1046	NO BREAK (UPS) TIPO 1	1280
09PE	5151000152	1047	NO BREAK (UPS) TIPO 1	1280
09PE	5151000152	1048	NO BREAK (UPS) TIPO 1	1280
09PE	5151000152	1049	NO BREAK (UPS) TIPO 1	1280
09PE	5151000152	1050	NO BREAK (UPS) TIPO 1	1280
09PE	5151000152	1051	NO BREAK (UPS) TIPO 1	1280
09PE	5151000152	1052	NO BREAK (UPS) TIPO 1	1280
09PE	5151000152	1053	NO BREAK (UPS) TIPO 1	1280
09PE	5151000152	1054	NO BREAK (UPS) TIPO 1	1280
09PE	5151000152	1055	NO BREAK (UPS) TIPO 1	1280
09PE	5151000152	1056	NO BREAK (UPS) TIPO 1	1280
09PE	5151000152	1057	NO BREAK (UPS) TIPO 1	1280
09PE	5151000152	1058	NO BREAK (UPS) TIPO 1	1280
09PE	5151000152	1059	NO BREAK (UPS) TIPO 1	1280
09PE	5151000152	1060	NO BREAK (UPS) TIPO 1	1280
09PE	5151000152	1061	NO BREAK (UPS) TIPO 1	1280
09PE	5151000152	1062	NO BREAK (UPS) TIPO 1	1280
09PE	5151000152	1063	NO BREAK (UPS) TIPO 1	1280
09PE	5151000152	1064	NO BREAK (UPS) TIPO 1	1280
09PE	5151000152	1065	NO BREAK (UPS) TIPO 1	1280
09PE	5151000152	1066	NO BREAK (UPS) TIPO 1	1280
09PE	5151000152	1067	NO BREAK (UPS) TIPO 1	1280
09PE	5151000152	1068	NO BREAK (UPS) TIPO 1	1280
09PE	5151000152	1069	NO BREAK (UPS) TIPO 1	1280
09PE	5151000152	1070	NO BREAK (UPS) TIPO 1	1280
09PE	5151000152	1071	NO BREAK (UPS) TIPO 1	1280
09PE	5151000152	1072	NO BREAK (UPS) TIPO 1	1280
09PE	5151000152	1073	NO BREAK (UPS) TIPO 1	1280
09PE	5151000152	1074	NO BREAK (UPS) TIPO 1	1280
09PE	5151000152	1075	NO BREAK (UPS) TIPO 1	1280
09PE	5151000152	1076	NO BREAK (UPS) TIPO 1	1280
09PE	5151000152	1077	NO BREAK (UPS) TIPO 1	1280
09PE	5151000152	1078	NO BREAK (UPS) TIPO 1	1280
09PE	5151000152	1079	NO BREAK (UPS) TIPO 1	1280
09PE	5151000152	1080	NO BREAK (UPS) TIPO 1	1280



Fecha: 27/03/23

SERVICIOS METROPOLITANOS, S.A. DE C.V.  
RELACIÓN DE BIENES MUEBLES QUE COMPONEN SU PATRIMONIO  
CUENTA PÚBLICA 2022  
(Pesos y centavos)

URG	CÓDIGO	N° PROGRESIVO	DESCRIPCIÓN DEL BIEN	VALOR EN LIBROS / INVENTARIO
09PE	5151000152	1081	NO BREAK (UPS) TIPO 1	1280
09PE	5151000152	1082	NO BREAK (UPS) TIPO 1	1280
09PE	5151000152	1083	NO BREAK (UPS) TIPO 1	1280
09PE	5151000152	1084	NO BREAK (UPS) TIPO 1	1280
09PE	5151000152	1085	NO BREAK (UPS) TIPO 1	1280
09PE	5151000152	1086	NO BREAK (UPS) TIPO 1	1280
09PE	5151000152	1087	NO BREAK (UPS) TIPO 1	1280
09PE	5151000152	1088	NO BREAK (UPS) TIPO 1	1280
09PE	5151000152	1089	NO BREAK (UPS) TIPO 1	1280
09PE	5151000152	1090	NO BREAK (UPS) TIPO 1	1280
09PE	5151000152	1091	NO BREAK (UPS) TIPO 1	1280
09PE	5151000152	1092	NO BREAK (UPS) TIPO 1	1280
09PE	5151000152	1093	NO BREAK (UPS) TIPO 1	1280
09PE	5151000152	1094	NO BREAK (UPS) TIPO 1	1280
09PE	5151000152	1095	NO BREAK (UPS) TIPO 1	1280
09PE	5151000152	1096	NO BREAK (UPS) TIPO 1	1280
09PE	5151000152	1097	NO BREAK (UPS) TIPO 1	1280
09PE	5151000152	1098	NO BREAK (UPS) TIPO 1	1280
09PE	5151000152	1099	NO BREAK (UPS) TIPO 1	1280
09PE	5151000152	1100	NO BREAK (UPS) TIPO 1	1280
09PE	5151000152	1101	NO BREAK (UPS) TIPO 1	1280
09PE	5151000152	1102	NO BREAK (UPS) TIPO 1	1280
09PE	5151000152	1103	NO BREAK (UPS) TIPO 1	1280
09PE	5151000152	1104	NO BREAK (UPS) TIPO 1	1280
09PE	5151000152	1105	NO BREAK (UPS) TIPO 1	1280
09PE	5151000138	1106	PC DE ESCRITORIO PERFIL DESARROLLADOR CON PAQUETERIA OEM	34730
09PE	5151000138	1107	PC DE ESCRITORIO PERFIL DESARROLLADOR CON PAQUETERIA OEM	34730
09PE	5151000138	1108	PC DE ESCRITORIO PERFIL DESARROLLADOR CON PAQUETERIA OEM	34730
09PE	5151000376	1109	VIDEOPROYECTOR EPSON	14468
09PE	5151000376	1110	VIDEO PROYECTOR EPSON	14468
09PE	5151000138	1111	PC DE ESCRITORIO PERFIL BASICO CON PAQUETERIA OEM	27270
09PE	5151000138	1112	PC DE ESCRITORIO PERFIL BASICO CON PAQUETERIA OEM	27270
09PE	5151000138	1113	PC DE ESCRITORIO PERFIL BASICO CON PAQUETERIA OEM	27270
09PE	5151000138	1114	PC DE ESCRITORIO PERFIL BASICO CON PAQUETERIA OEM	27270
09PE	5151000138	1115	PC DE ESCRITORIO PERFIL BASICO CON PAQUETERIA OEM	27270
09PE	5151000138	1116	PC DE ESCRITORIO PERFIL BASICO CON PAQUETERIA OEM	27270
09PE	5151000138	1117	PC DE ESCRITORIO PERFIL BASICO CON PAQUETERIA OEM	27270
09PE	5151000138	1118	PC DE ESCRITORIO PERFIL BASICO CON PAQUETERIA OEM	27270
09PE	5151000138	1119	PC DE ESCRITORIO PERFIL BASICO CON PAQUETERIA OEM	27270
09PE	5151000138	1120	PC DE ESCRITORIO PERFIL BASICO CON PAQUETERIA OEM	27270
<b>TOTAL</b>				<b>10,927,288.86</b>

\*La información contenida en este reporte es Responsabilidad de la Unidad Ejecutora del Estado, de conformidad a los artículos 33, 124 y 222 de la Ley de Responsabilidad, Transparencia en Relaciones, Prestaciones y Gestión de Recursos de la Ciudad de México, la que servirá de base para la Integración de la Cuenta Pública 2022.


ELABORÓ

  
Alberto Salem Cid

Subdirector de Administración de  
Capital Humano y Recursos Materiales

56-61-62-72  
asalem@cdmx.gob.mx


REVISÓ

  
Alberto Gomez Arizmendi

Director de Administración y Finanzas

56-61-62-72  
agomez@cdmx.gob.mx

AUTORIZÓ

  
Alan Alzpurá Akel

Director General

56-61-62-72  
direccion.servimet@gmail.com

Fecha: 3 de marzo de 2023

SERVICIOS METROPOLITANOS SA. DE C.V.  
RELACIÓN DE BIENES INMUEBLES QUE COMPONEN SU PATRIMONIO  
CUENTA PÚBLICA 2022  
(Pesos y centavos)

URG	CÓDIGO	N° PROGRESIVO	DESCRIPCIÓN DEL BIEN	VALOR EN LIBROS / INVENTARIO
09PE	46101031408	1	REMANENTES	\$ 6,979.00
09PE	30201050202	2	BODEGAS	\$ 930,137.61
09PE	10000001503	3	TERRENO SIN USO	\$ 18,073,524.00
09PE	30201050202	4	BODEGAS	\$ 712,486.00
09PE	30201001209	5	SERVICIOS PÚBLICOS DIVERSOS	\$ 805,969.79
09PE	30201100102	6	ARCHIVOS	\$ 29,279,239.76
09PE	30201060504	7	CENTRO COMERCIAL/PLAZA COMERCIAL	\$ 6,396,462.46
09PE	30201021905	8	ESTACIONAMIENTOS	\$ 37,376,635.00
09PE	30201001209	9	SERVICIOS PÚBLICOS DIVERSOS	\$ 1,200.00
E	10000001503	10	TERRENO SIN USO	\$ 327,057.00
09PE	10000001503	11	TERRENO SIN USO	\$ 416,808.00
09PE	30203050702	12	MUSEO	\$ 106,422,358.00
09PE	30203050705	13	CENTRO CULTURAL	\$ 2,466,212.76
09PE	10000001503	14	TERRENO SIN USO	\$ 1,657.00
09PE	30201001209	15	SERVICIOS PÚBLICOS DIVERSOS	\$ 4,823,000.00
09PE	30201001209	16	SERVICIOS PÚBLICOS DIVERSOS	\$ 9,799.60
09PE	10000001503	17	TERRENO SIN USO	\$ 1,164,566.01
09PE	10000001503	18	TERRENO SIN USO	\$ 18,395,241.84
09PE	10000001503	19	TERRENO SIN USO	\$ 2,989,345.78
09PE	10000001503	20	TERRENO SIN USO	\$ 66,276.00
09PE	10000001503	21	TERRENO SIN USO	\$ 82,647.44
09PE	46101031408	22	REMANENTES	\$ 148,760.21
09PE	10000001503	23	TERRENO SIN USO	\$ 646,262.60
09PE	10000001503	24	TERRENO SIN USO	\$ 366,000.00
09PE	10000001503	25	TERRENO SIN USO	\$ 248,000.00
09PE	10000001503	26	TERRENO SIN USO	\$ 1,196,991.93
09PE	10000001503	27	TERRENO SIN USO	\$ 830.81
09PE	10000001503	28	TERRENO SIN USO	\$ 48,574.11
09PE	46101031408	29	REMANENTES	\$ 42,014.00
09PE	10000001503	30	TERRENO SIN USO	\$ 328,250.00
09PE	10000001503	31	TERRENO SIN USO	\$ 6,210.95
09PE	46101031408	32	REMANENTES	\$ 790.00
09PE	46101031408	33	REMANENTES	\$ 1,802.00
09PE	46101031408	34	REMANENTES	\$ 312.00
09PE	46101031408	35	REMANENTES	\$ 374.75
09PE	46101031408	36	REMANENTES	\$ 669.70
09PE	46101031408	37	REMANENTES	\$ 307.91
09PE	46101031408	38	REMANENTES	\$ 249.18
09PE	46101031408	39	REMANENTES	\$ 1,052.95
09PE	10000001503	40	TERRENO SIN USO	\$ 824,044.31
09PE	46101031408	41	REMANENTES	\$ 640.55
09PE	46101031408	42	REMANENTES	\$ 716.00
09PE	10000001503	43	TERRENO SIN USO	\$ 58,586,478.00
09PE	30201001208	44	SERVICIOS PARTICULARES DIVERSOS	\$ 33,866,289.06
09PE	30201001208	45	SERVICIOS PARTICULARES DIVERSOS	\$ 22,512,071.32
09PE	10000001503	46	TERRENO SIN USO	\$ 62,726,850.00
09PE	10000001503	47	TERRENO SIN USO	\$ 1,130,583.40
09PE	10000001503	48	TERRENO SIN USO	\$ 1,009,479,106.24
09PE	10000001503	49	TERRENO SIN USO	\$ 1,804,248.51
09PE	10000001503	50	TERRENO SIN USO	\$ 352,856.54
09PE	10000001503	51	TERRENO SIN USO	\$ 166,619.50
09PE	46101031408	52	REMANENTES	\$ 235,269.61
09PE	46101031408	53	REMANENTES	\$ 18,104,973.79
09PE	30203020304	54	BARRANCAS	\$ 28,133,545.68
09PE	30203020304	55	BARRANCAS	\$ 79,506,872.87

*[Handwritten signatures and initials in blue ink on the right margin of the table]*

Fecha: 3 de marzo de 2023

 SERVICIOS METROPOLITANOS SA. DE C.V.  
 RELACIÓN DE BIENES INMUEBLES QUE COMPONEN SU PATRIMONIO  
 CUENTA PÚBLICA 2022  
 (Pesos y centavos)

URG	CÓDIGO	N° PROGRESIVO	DESCRIPCIÓN DEL BIEN	VALOR EN LIBROS / INVENTARIO
09PE	46101031408	56	REMANENTES	\$ 60,302,189.23
09PE	10000001503	57	TERRENO SIN USO	\$ 38,356,184.28
09PE	30201001208	58	SERVICIOS PARTICULARES DIVERSOS	\$ 163,279,041.45
09PE	30201001208	59	SERVICIOS PARTICULARES DIVERSOS	\$ 188,998,546.24
09PE	10000001503	60	TERRENO SIN USO	\$ 11,421,520.16
09PE	10000001503	61	TERRENO SIN USO	\$ 3,038,897.11
09PE	46101031408	62	REMANENTES	\$ 1,703,533.80
09PE	46101031408	63	REMANENTES	\$ 5,078,811.24
09PE	10000001503	64	TERRENO SIN USO	\$ 2,884,987.67
09PE	10000001503	65	TERRENO SIN USO	\$ 786,051.21
09PE	10000001503	66	TERRENO SIN USO	\$ 1,867,162.12
09PE	10000001503	67	TERRENO SIN USO	\$ 93,241.51
09PE	10000001503	68	TERRENO SIN USO	\$ 66,486.82
09PE	10000001503	69	TERRENO SIN USO	\$ 400,962.81
09PE	30201001208	70	SERVICIOS PARTICULARES DIVERSOS	\$ 26,685,088.60
09PE	30201001208	71	SERVICIOS PARTICULARES DIVERSOS	\$ 4,478.10
09PE	30201070506	72	LOCAL COMERCIAL	\$ 2,359,986.03
09PE	30201100101	73	OFICINAS	\$ 3,618,810.40
09PE	30204080401	74	ALBERGUE/CASA HOGAR	\$ 423,134.00
09PE	46101031408	75	REMANENTES	\$ 374.75
<b>TOTAL</b>				<b>2,052,531,786.76</b>

\* No se omite mencionar que los valores estan tomados del valor historico que mantiene el area de finanzas.

Se corrobora el listado de los inmuebles.

ELABORÓ



LIC. ALEJANDRA ITZEL HIDALGO OROZCO  
 JUD ADMINISTRATIVA Y DE ANÁLISIS DE  
 MERCADO

5661-6312 Ext. 135  
 alehidalgoservimet@gmail.com

REVISÓ



ARQ. MARIANA PAOLA PEÑA ROMERO  
 SUBDIRECTORA DE COMERCIALIZACIÓN Y ADMINISTRACIÓN  
 INMOBILIARIA

5661-6312 Ext. 122  
 penaromeromariana@gmail.com

AUTORIZÓ



ING. GERARDO GOITIA SOTELO  
 DIRECTOR DE INMOBILIARIA Y DE  
 COMERCIALIZACIÓN

5661-6312 Ext. 150  
 gs.gerardo.gs@gmail.com